



Työllisyysrahasto  
Sysselsättningsfonden | Employment Fund

# PUOLIVUOSIKATSAUS

1.1.-30.6.2019



## SISÄLTÖ

<b>1 Puolivuosikatsaus 1.1.–30.6.2019</b>	<b>3</b>
Taloudellinen kehitys	3
Työllisyysrahaston puoli vuotta lyhyesti	4
Toimitusjohtajan katsaus	5
Työllisyysrahaston toimintaympäristö	6
Henkilöstö	6
Riskienhallinta	6
Rahoitusriskin osatekijät	6
Suhdannepuskuri	10
Katsauskauden jälkeiset tapahtumat ja loppuvuoden näkymät	10
<b>2 Puolivuosikatsauksen laskelmat</b>	<b>11</b>
Laskelma nettovarallisuuden muutoksesta	11
Laskelma nettovarallisuudesta	12
Rahavirtalaskelma	13
<b>3 Puolivuosikatsauksen laatimisperiaatteet ja uudet standardit</b>	<b>14</b>
<b>4 Liitetietoja</b>	<b>15</b>





# Puolivuosikatsaus

## 1.1.–30.6.2019

Työllisyysrahaston ("Rahasto") noudattaa raportoinnissaan Euroopan unionissa hyväksytyjä kansainvälisiä tilinpäätösstandardeja (International Financial Reporting Standards, IFRS). Vertailuluvut suluissa viittaavat edellisvuoden vastaavaan jaksoon, ellei toisin mainita.

## Taloudellinen kehitys

### Uuden Työllisyysrahaston vuosi alkoi vahvasti

- Työttömyysvakuutusmaksut ja muut tuotot yhteensä 1 720 (1 916) miljoonaa euroa
- Maksetut työttömyysetuudet, aikuiskoulutusetuudet ja hallintokulut yhteensä 1 356 (1 611) miljoonaa euroa
- Nettovarallisuuden muutos (puolivuositulos) 371 (303) miljoonaa euroa
- Nettovarallisuus 1 345 (31.12.2018: 969) miljoonaa euroa
- Sijoitukset ja varat yhteensä 2 103 (31.12.2018: 1 687) miljoonaa euroa
- Nostettuja lainoja ja muita velkoja yhteensä 758 (31.12.2018: 718) miljoonaa euroa
- Työttömyysaste 6,2 % kesäkuu 2019 (6,7 % kesäkuu 2018)
- Sijoitusten tuotto 0,7 % (0,1 %)



## Työllisyysrahaston puoli vuotta lyhyesti

Koulutusrahaston ja Työttömyysvakuutusrahaston yhdistymisestä muodostunut Työllisyysrahasto aloitti 1.1.2019.

Työllisyysrahaston keväällä käytyjen yhteistoimintaneuvotteluiden myötä organisaatiota ja toimintoja uudelleenjärjesteltiin, jotta rahasto voisi entistä paremmin vastata sille asetettuihin strategisiin tavoitteisiin.

### Strategiset tavoitteet

- Edelläkävijä asiakaslähtöisessä palveluiden ja toiminnan vaikuttavuuden ja tehokkuuden kehittämisessä
- Aktiivinen ja arvostettu toimija verkostoissa
- Hyvinvoiva henkilöstö ja houkuttelevat työnantaja
- Lisäarvon tuottaminen tiedolla ja ennakkoinnilla
- Työttömyysvakuutusmaksujen tasainen kehitys.



TYÖLLISYYS-  
RAHASTOSSA  
TYÖSKENTELEE  
NOIN

160  
HENKILÖÄ

## Tulorekisteri toiminnassa

Työllisyysrahasto on hyödyntänyt tulorekisteriin ilmoitettuja palkkatietoja tammi-kuun 2019 alusta alkaen. Tulorekisterin käyttöönottoa varten tehtiin suuria uudistuksia myös rahaston omiin järjestelmiin.

Tammi-kesäkuun 2019 aikana Työllisyysrahasto on saanut tulorekisterin kautta yhteensä 22 930 405 palkkatietoilmoitusta. Rahasto on näiden tietojen perusteella muodostanut päätöksiä ja laskuja

114 444  
KAPPALETTA.

Valtiovarainministeriö ilmoitti toukokuussa, että etuus- ja eläketietojen ilmoittaminen tulorekisteriin siirtyy vuoteen 2021. Työllisyysrahasto kuitenkin pääsee hyödyntämään tulorekisterin palkkatietoja aikuiskoulutusetuuksien myöntämisessä vuoden 2020 alusta alkaen.



## TOIMITUSJOHTAJAN KATSAUS

### Työllisyysrahaston alkuvuosi on ollut työntäyteinen

Työttömyysvakuutusrahasto ja Koulutusrahasto yhdistyivät 1.1.2019 Työllisyysrahastoksi. Uusi rahasto sai hoitaakseen molempien rahastojen lakisääteiset tehtävät, eli työttömyysvakuutusmaksujen keräämisen, ansiosidonnaisen työttömyysturvan rahoittamisen sekä aikuiskoulutustuksien myöntämisen ja maksamisen.

Yhdistyminen toteutui suunnitellusti. Uuden rahaston aloitus on ollut työntäyteinen. Alkuvuoden aikana on muun muassa rakennettu rahaston uutta organisaatiota ja ryhdytty toteuttamaan Työllisyysrahastolle laadittua strategiaa.

Vuoden 2019 alusta lähtien Työllisyysrahasto on hyödyntänyt tulorekisterin tietoja työttömyysvakuutusmaksujen määräämisessä ja perimisessä. Tulorekisterisiirtymä toteutui onnistuneesti. Tulorekisterin käyttöönottoa valmistellaan myös aikuiskoulutustuksissa. Rahasto on lisäksi mukana vuonna 2020 voimaantulevan aikuiskoulutustukiudistuksen valmistelussa.

### Taloukasvun hidastuminen voi heijastua työllisyyskehitykseen

Taloukasvu on hidastunut Suomessa alkuvuoden 2019 aikana. Samalla tulevaisuudennäkymät ovat muuttuneet aiempaa epävarmimmiksi ja vaikeammin ennustettaviksi. Huonontuvasta taloustilanteesta huolimatta työllisyys on kasvanut ja työttömyys edelleen alentunut vuoden ensimmäisellä puoliskolla. Taloukasvun hidastuminen voi kuitenkin heijastua työllisyyskehitykseen myöhemmin tänä tai ensi vuonna.

Työllisyysrahasto arvioi toukokuussa, että työttömyysvakuutusmaksut vuodelle 2020 voitaisiin pitää ennallaan tai niitä voitaisiin alentaa enintään 0,6 prosenttiyksiköllä. Työllisyysrahasto tekee elokuun lopussa sosiaali- ja terveysministeriölle esityksen ensi vuoden työttömyysvakuutusmaksuiksi.

Työmarkkinajärjestöt tekivät sosiaali- ja terveysministeriölle kesäkuussa esityksen, että suhdannepuskurin enimmäismäärä olisi vuoden 2020 alusta alkaen kuuden prosentin työttömyysasteesta rahastolle aiheutuvien menojen määrä, eli noin 1,75 miljardia euroa.

### JANNE METSÄMÄKI

Toimitusjohtaja





## TYÖLLISYYSRAHASTON TOIMINTAYMPÄRISTÖ

Suomen talouden nousuvire on hiipunut vuoden 2019 alkupuolella. Työllisyys on kohentunut edelleen ja työttömien työnhakijoiden määrä on ollut laskussa. Palkkasumma on kasvanut hyvin ja ansiosidonnaisen työttömyysturvan etuuk-sien ja päivärahojen määrä on vähentynyt selvästi. Tämän kehityksen odotetaan tasaantuvan loppuvuoden aikana. Viime aikoina on ilmennyt merkkejä siitä, että kansainvälisen kaupan riskitekijät ja haasteet ovat heikentäneet vientinäkymiä ja kokonaistuotannon kehitystrendi on ollut hidastuva. Perinteisesti kansantalouden suhdannevaihtelut ovat heijastuneet Työllisyysrahaston toimintaan noin kuuden kuukauden viiveellä.

Työttömyysvakuutusmaksujen kokonaismäärä vuodelle 2019 on 3,0 prosenttia palkkasummasta, kun se vuotta aiemmin oli 3,8 prosenttia palkkasummasta. Ke-rättyjen maksujen määrä vähentyi tarkastelukaudella 10 prosenttia edellisvuoteen verrattuna ja työttömyysturvan maksutilitysten määrä vähentyi 16 prosentilla. Katsauskauden tulos on 371 miljoonaa euroa ylijäämäinen, missä on parannusta 68 miljoonaa euroa edellisen vuoden vastaavaan ajankohtaan nähden.

Aikuiskoulutustuen suosio on kasvanut viime vuoden vastaavaan ajankohtaan verrattuna, kun taas ammattitutkintostipendien hakemusmäärä on laskenut. Tam-mi-kesäkuussa Työllisyysrahastoon saapui aikuiskoulutustukihakemuksia 16 718 kappaletta (15 372) ja ammattitutkintostipendihakemuksia 18 591 (21 251) kappaletta.

### HENKILÖSTÖ

Työllisyysrahaston kokonaishenkilömäärä oli keskimäärin 169, joista vakituisessa työsuhhteessa oli 129. Katsauskauden lopussa henkilöstön määrä oli 166.

### RISKIENHALLINTA

Euroalueen korkotaso on ollut laskussa alkuvuoden 2019 aikana. Joukkolainojen luottoriskimarginaalit ovat supistuneet hiukan ja euroalueen inflaatio on ollut las-kussa samalla, kun talouskasvu on hiipunut.

Katsauskaudella ei ole tapahtunut merkittäviä muutoksia riskeissä tai epävar-muustekijöissä viimeisimmän vuositilinpäätöksen jälkeen.

Rahoitusriskien hallintaa on toteutettu samojen periaatteiden mukaan kuin ai-kaisemmin ja ne on kuvattu viimeisimmässä vuositilinpäätöksessä. Seuraavissa kappaleissa on kuvattu merkittävimmät rahoitusriskit katsauskaudella.

### RAHOITUSRISKIN OSATEKIJÄT

#### Markkinariski

Korkoriski on rahaston sijoituksiin ja velkoihin liittyvän markkinariskin pääasial-linen osatekijä. Korkosijoituksilla (joukkovelkakirjalaina- ja rahamarkkinasijoituk-set) on hallitseva rooli rahaston sijoitussalkuissa.

Sijoitusinstrumentteihin voidaan sijoittaa joko suoraan taikka epäsuorasti rahas-tojen kautta. Katsauskauden lopussa 11,6 prosenttia (31.12.2018: 9,3 %) sijoituksista oli epäsuoria sijoituksia.

Sijoitusten markkinariski oli 30.6.2019 ja 31.12.2018 seuraava:



30.6.2019			
	Riski %	Pääoma euroa	Riski euroa
Pankkitilit	0,50 %	206 249 291	1 031 246
Rahamarkkinat	1,00 %	395 525 680	3 955 257
Jvk valtiot ja kunnat	4,00 %	265 467 690	10 618 708
Jvk pankit	4,50 %	226 264 502	10 181 903
Jvk yritykset	5,00 %	113 355 412	5 667 771
Osakkeet	25,00 %	14 893 482	3 723 370
Vaihtoehtoiset sijoitukset	10,00 %	5 911 024	591 102
<b>Kokonaisriski</b>	<b>2,91 %</b>	<b>1 227 667 081</b>	<b>35 769 357</b>

Kokonaisriski oli 2,91 prosenttia (31.12.2018: 2,73 %) rahaston varallisuudesta ja 1,1 prosenttia (31.12.2018: 1,1 %) rahaston vuoden 2019 arvioiduista tuloista. Sijoitus-salkun riski on maltillinen, mikä johtuu salkun varsin konservatiivisesta ja vähän riskillisiä arvopapereita sisältävästä rakenteesta.

Rahamarkkinasijoitukset ovat kokonaisuudessaan vaihtuvakorkoisia (31.12.2018: 100 %). Joukkovelkakirjalainoista vaihtuvakorkoisia sijoituksia oli 22 prosenttia (31.12.2018: 29 %). Vaihtuvakorkoiset sijoitukset altistavat rahaston rahavirran korkoriskille, kun taas kiinteäkorkoiset sijoitukset altistavat rahaston käyvän arvon korkoriskille.

Jos euriborkorot ja korkokäyrä (swap-korot) olisivat 30.6.2019 olleet 0,5 prosenttiyksikköä korkeammat kaikkien muiden tekijöiden pysyessä ennallaan, nettovarallisuuden muutos olisi ollut 6,6 miljoonaa euroa (31.12.2018: 7,3 miljoonaa euroa) pienempi. Ja vastaavasti, jos euriborkorot ja korkokäyrä (swap-korot) olisivat 30.6.2019 olleet 0,5 prosenttiyksikköä matalammat, nettovarallisuuden muutos olisi ollut 6,6 miljoonaa euroa (31.12.2018: 7,3 miljoonaa euroa) suurempi.

30.6.2018			
	Riski %	Pääoma euroa	Riski euroa
Pankkitilit	0,50 %	416 763 872	2 083 819
Rahamarkkinat	1,00 %	476 192 838	4 761 928
Jvk valtiot ja kunnat	4,00 %	212 909 815	8 516 393
Jvk pankit	4,50 %	317 840 392	14 302 818
Jvk yritykset	5,00 %	130 495 016	9 134 651
Osakkeet	25,00 %	15 053 647	3 763 412
Vaihtoehtoiset sijoitukset	10,00 %	5 944 351	594 435
<b>Kokonaisriski</b>	<b>2,73</b>	<b>1 575 199 931</b>	<b>43 157 456</b>

Sijoitukseen sisältyvän luottoriskin spread-duraatio oli katsauskauden lopussa 1,68 vuotta (30.6.2018: 1,46).

## LUOTTORISKI

Rahaston sijoituksista aiheutuvaa luottoriskiä hallinnoidaan liikkeeseenlaskija-kohtaisten limiittien avulla. Limiittien määrittelyssä otetaan huomioon liikkeeseenlaskijan absoluuttinen koko, taloudellinen asema ja tulevaisuuden näkymät. Liikkeeseenlaskijoiden luottoluokitusta ja näkymiä seurataan jatkuvasti ja muutosten perusteella limiittejä joko kasvatetaan tai pienennetään. Pääasiallisina sijoituskohteina käytetään pohjoismaisia pankkeja, joilla on korkeat luottoluokitukset, vahvan luottoluokituksen omaavia valtioita (Suomi, Saksa, Alankomaat, Belgia, Ranska, Itävalta ja Ruotsi), pääosin suomalaisia ja osin ruotsalaisia yrityksiä sekä kuntia. Rahavaroja pidetään vain korkean luottoluokituksen pankeissa.

Sijoitussalkun keskimääräistä luottoluokitusta arvioidaan Standard & Poors'n luokitusasteikolla perustuen historiallisiin luottotappiotodennäköisyyksiin. Sijoitussalkun luottoluokituksen arvioidaan likimääräisesti olevan tasolla A 30.6.2019 (A 31.12.2018).

## MAKSUVALMIUSRISKI

Maksuvalmiuden turvaamiseksi pidetään alle vuoden korkosijoituksissa vähintään yhden kuukauden menoja vastaava määrä varoja.

Sijoituspuskurin pienentyessä tämän rajan alapuolelle käytetään lyhytaikaisia lainoja tilapäisten maksuvajeiden täyttämiseen. Tähän tarkoitukseen rahastolla on 300 miljoonan euron yritystodistusohjelma (31.12.2018: 300 miljoonaa euroa) ja 400 miljoonan euron komittoitu valmiusluottolimiitti (RCF) neljän liikepankin kanssa.

Milj. euroa	30.6.2019	31.12.2018
<b>Käyttämättömät komittoidut luottolimiitit</b>		
Vuoden kuluessa erääntyvät limiitit		400
Pankkilainalimiitti RCF (valtion takaama)		
Pankkilainalimiitti RCF ( ei valtion takausta )	400	
Yli vuoden kuluttua erääntyvät limiitit		
<b>Yhteensä</b>	<b>400</b>	<b>400</b>
<b>Käyttämättömät ei-komittoidut luottolimiitit</b>		
Yritystodistusohjelma	300	300
<b>Yhteensä</b>	<b>300</b>	<b>300</b>

Rahasto on turvannut maksuvalmiuttaan vuodesta 2015 alkaen velkarahoituksella. Rahoittamisessa on tukeuduttu pääomamarkkinoihin ja kotimaisiin yritystodistusmarkkinoihin. Katsauskauden lopussa rahastolla oli käytössä seuraavat lainajärjestelyt.

Laina	Nimellisarvo 30.6.2019 milj. euroa	Korko- prosentti (%)	Erä- päivä	Luotto- luokitus
Jvk-emissio 1	600	0,375	23.9.2019	AA+/S&P
Yritystodistukset	0			NR
<b>Yhteensä</b>	<b>600</b>			

Työllisyysrahastolla on seuraavat Standard & Poors'n vahvistamat liikkeeseenlaskijaluottoluokitukset (20.9.2017):

- Pitkäaikainen luottoluokitus AA+, vakaat näkymät
- Lyhytaikainen luottoluokitus A-1+, vakaat näkymät

Katsauskauden lopussa yritystodistusrahoitusta ei ollut käytössä (31.12.2018: 0 euroa ) kuten ei myöskään lyhytaikaisia pankkilainoja (31.12.2018: 0 euroa).

Nettovarallisuuslaskelmassa olleiden velkojen korkosidonnaisuusajat olivat oikeiden taulukon mukaiset. Liitetiedoissa esitetyt velat selvityksessä olevista arvopapereista erääntyvät muutaman päivän kuluessa katsauskauden päättymispäivästä.





Laina	Nimellisarvo 30.6.2019 milj. euroa	Korkosidonnaisuusaika vuosina 30.6.2019	Luotto- luokitus
Jvk 2019	600	0,23	AA+/S&P
Yritystodistukset			NR
Limiittiluotot	-	-	-
<b>Yhteensä</b>	<b>600</b>	<b>0,23</b>	

Laina	Nimellisarvo 30.6.2018 milj. euroa	Korkosidonnaisuusaika vuosina 30.6.2018	Luotto- luokitus
Jvk 2019	600	1,23	AA+/S&P
Jvk 2018	300	0,29	AA+/S&P
Yritystodistukset			NR
Limiittiluotot	-	-	-
<b>Yhteensä</b>	<b>900</b>	<b>0,91</b>	

Seuraavissa taulukoissa esitetään rahaston rahoitusvelat jäljellä olevien sopimuksiin perustuvien juoksuaikojen mukaisiin ryhmiin.

Rahoitusvelkojen sopimuksiin perustuvat maturiteetit (tuhatta euroa) 30.6.2019	Alle 6 kk	6–12 kk	1–3 vuotta	4–5 vuotta	Sopimuksiin perustuvat rahavirrat yhteensä	Kirjanpitoarvo varat (-) / velat
Ostovelat	500	0	0	0	500	500
Lainat (lukuun ottamatta rahoitusleasingvelkoja)	602 250	0	0	0	602 250	601 581
<b>Yhteensä</b>	<b>602 750</b>	<b>0</b>	<b>0</b>	<b>0</b>	<b>602 750</b>	<b>602 081</b>

Rahoitusvelkojen sopimuksiin perustuvat maturiteetit (tuhatta euroa) 30.6.2018	Alle 6 kk	6–12 kk	1–3 vuotta	4–5 vuotta	Sopimuksiin perustuvat rahavirrat yhteensä	Kirjanpitoarvo varat (-) / velat
Ostovelat	361	0	0	0	361	361
Lainat (lukuun ottamatta rahoitusleasingvelkoja)	303 000	0	602 250	0	905 250	898 791
<b>Yhteensä</b>	<b>303 361</b>	<b>0</b>	<b>602 250</b>	<b>0</b>	<b>905 611</b>	<b>899 152</b>



## SUHDANNEPUSKURI

Työttömyysetuuksien rahoituksesta annetun lain 3 §:n mukaan Työllisyysrahastolla on maksuvalmiuden turvaamiseksi ja ennakoitavissa olevista kansantalouden suhdannevaihteluista johtuvien työttömyysvakuutusmaksujen muutosten tasaamiseksi rahaston tuottojen ja menojen erotuksena muodostuva suhdannepuskuri. Puskurin enimmäismäärä on vuonna 2019 seitsemän (vuonna 2018 seitsemän) prosenttiyksikön työttömyysastetta vastaava vuotuisten menojen määrä. Suhdannepuskurissa voi olla syvässä suhdannetaantumassa alijäämää samaa työttömyysastetta vastaava menojen määrä.

Hallintoneuvoston hyväksymien sijoitusperiaatteiden mukaan rahastolla tulee olla likvidejä varoja sijoitettuna alle vuoden mittaisiin rahamarkkinainstrumentteihin vähintään määrä, joka vastaa yhden kuukauden menoja. Tämä rahamäärä on noin 300 miljoonaa euroa.

Puskurin enimmäismäärä lasketaan siten, että Työllisyysrahaston vastuulla olevat vuotuiset menot, 2 148 miljoonaa euroa vuonna 2018, jaetaan kyseisen vuoden keskimääräisellä työttömyysasteprosentilla (7,4) ja kerrotaan luvulla 7. Laissa tarkoitettu puskurin enimmäismäärä vuonna 2018 oli 2 032 miljoonaa euroa. Vuotta 2019 koskeva suhdannepuskurin enimmäismäärä lasketaan tilinpäätöksessä 31.12.2019 vahvistettujen tietojen perusteella.

Työllisyysrahaston nettovarallisuus (suhdannepuskuri) oli kertomuskauden lopussa 1 345 (31.12.2018: 969) miljoonaa euroa positiivinen. Rahastolla oli pitkä- ja lyhytaikaista lainaa yhteensä 600 (31.12.2018: 600) miljoonaa euroa.

## KATSAUSKAUDEN JÄLKEISET TAPAHTUMAT JA LOPPUVUODEN NÄKYMÄT

Tilastokeskuksen julkistamien tietojen mukaan työttömyysaste kesäkuussa 2019 on 6,2 prosenttia, jossa on laskua 0,5 prosenttiyksikköä vuoden takaiseen verrattuna. Työ- ja elinkeinoministeriön tietojen mukaan työttömiä työnhakijoita oli vastaavalla ajanhetkellä 19 000 vähemmän kuin vuotta aiemmin. Työllisyysrahasto arvioi elokuussa 2019, että työttömien työnhakijoiden määrän vähentyminen pysähtyy loppuvuoden 2019 aikana. Rahasto arvioi lisäksi, että sen tilivuoden 2019 tulos olisi noin 500 miljoonaa euroa ylijäämäinen ja että nettovarallisuuden määrä olisi 31.12.2019 noin 1 500 miljoonaa euroa.

Helsingissä 27.8.2019

Työllisyysrahasto  
Hallitus

## PUOLIVUOSIKATSAUKSEN LASKELMAT

### Laskelma nettovarallisuuden muutoksesta

Euroa	Liite	1.1.–30.6.2019	1.1.–30.6.2018	1.1.–31.12.2018
<b>Kerätyt maksut</b>				
Työttömyysvakuutusmaksut	1	1 720 184 369	1 915 696 840	3 800 919 963
<b>Kerätyt maksut yhteensä</b>		<b>1 720 184 369</b>	<b>1 915 696 840</b>	<b>3 800 919 963</b>
<b>Tilitetyt maksut</b>				
Maksutilitykset	2	-1 347 081 887	-1 604 277 089	-2 909 120 555
Hallintokulut		-9 400 540	-6 412 910	-12 582 164
<b>Tilitetyt maksut yhteensä</b>		<b>-1 356 482 427</b>	<b>-1 610 689 999</b>	<b>-2 921 702 719</b>
<b>Nettovoitot sijoitusomaisuuden käypään arvoon arvostamisesta</b>		<b>8 552 508</b>	<b>798 894</b>	<b>-2 582 972</b>
<b>Rahoituskulut</b>		<b>-1 151 587</b>	<b>-2 464 874</b>	<b>-4 499 178</b>
<b>NETTOVARALLISUUDEN MUUTOS</b>		<b>371 102 864</b>	<b>303 340 861</b>	<b>872 135 094</b>





## Laskelma nettovarallisuudesta

Euroa	Liite	1.1.–30.6.2019	1.1.–30.6.2018
<b>VARAT</b>			
<b>Pitkäaikaiset varat</b>			
Aineelliset käyttöomaisuushyödykkeet	3	2 811 546	298 579
Aineettomat hyödykkeet	4	6 870 881	6 407 896
Muut saamiset		328 038	328 038
<b>Pitkäaikaiset varat yhteensä</b>		<b>10 010 465</b>	<b>7 034 513</b>
<b>Lyhytaikaiset varat</b>			
Työttömyysvakuutusmaksusaamiset		13 217 313	14 375 712
Työttömyysvakuutusmaksujen jaksotukset		677 653 446	0
Muut saamiset		157 048 855	90 549 480
Sijoitusomaisuus	5	1 021 393 779	1 158 436 059
Rahavarat		223 669 797	416 757 606
<b>Lyhytaikaiset varat yhteensä</b>		<b>2 092 983 189</b>	<b>1 680 118 858</b>
<b>Varat yhteensä</b>		<b>2 102 993 654</b>	<b>1 687 153 371</b>
Edellisiltä tilikausilta		969 303 405	97 168 311
Koulutusrahaston nettovarallisuus 1.1.2019		4 117 672	0
Tilikaudelta		371 102 864	872 135 094
<b>NETTOVARALLISUUS</b>		<b>1 344 523 941</b>	<b>969 303 405</b>

Euroa	Liite	1.1.–30.6.2019	1.1.–30.6.2018
<b>VELAT</b>			
<b>Pitkäaikaiset velat</b>			
Lainat	6	0	0
<b>Pitkäaikaiset velat yhteensä</b>		<b>0</b>	<b>0</b>
<b>Lyhytaikaiset velat</b>			
Lainat	6	599 854 980	599 329 140
Työttömyysvakuutusmaksuvelat		1 742 528	2 395 459
Muut velat		156 872 206	116 125 367
<b>Lyhytaikaiset velat yhteensä</b>		<b>758 469 713</b>	<b>717 849 966</b>
<b>Velat yhteensä</b>		<b>758 469 713</b>	<b>717 849 966</b>
<b>Nettovarallisuus ja velat yhteensä</b>		<b>2 102 993 654</b>	<b>1 687 153 371</b>



## Rahavirtalaskelma

Euroa	1.1.–30.6.2019	1.1.–30.6.2018
<b>Kerätyt työttömyysvakuutusmaksut</b>	1 074 983 172	2 188 145 253
<b>Tilitetyt maksut</b>	-1 400 314 243	-1 682 544 627
<b>Maksetut korot</b>	-2 019 504	-1 634 174
<b>Varsinaiseen toimintaan käytetyt nettorahavarat</b>	-327 350 575	503 966 453
<b>Investointien rahavirrat</b>		
Aineellisten käyttöomaisuushyödykkeiden hankinta	-36 053	-194 342
Aineellisten käyttöomaisuushyödykkeiden myyntitulo	284	50
Aineettomien hyödykkeiden hankinta	-966 325	-1 459 187
Sijoitusinstrumenttien ostot	-2 154 566 743	-1 761 552 714
Sijoitusinstrumenttien myynnit ja realisoituneet tuotot	2 256 671 556	1 496 040 455
Muut pitkäaikaiset varat	328 038	328 038
<b>Investoinneista kertyneet nettorahavarat</b>	101 430 756	-266 837 700
Lainojen nostot ja takaisinmaksut	0	0
<b>Rahoituksesta kertyneet nettorahavarat</b>	0	0
Rahavarojen nettolisäys / -vähennys	-193 087 810	237 128 753
Rahavarat tilikauden alussa	416 757 606	232 007 361
<b>Rahavarat tilikauden lopussa</b>	223 669 797	469 136 113



## Puolivuositarkastuksen laatimisperiaatteet ja uudet standardit

Työllisyysrahaston puolivuositarkastus on laadittu IAS 34 Osavuositarkastukset -standardin mukaisesti. Puolivuositarkastuksessa on noudatettu samoja laatimisperiaatteita ja laskentamenetelmiä kuin edellisessä vuositilinpäätöksessä, lukuun ottamatta vuonna 2019 voimaan tulleita Työllisyysrahastoa koskevia standardimuutoksia ja -tulkintoja sekä muutosta työttömyysvakuutusmaksujen laskutuksessa.

Vuoden 2019 alusta alkaen Työllisyysrahasto laskuttaa työttömyysvakuutusmaksut ennakko- tai toteumaperusteisesti. Vuoteen 2019 asti käytössä oli ennakkoperusteinen malli. Työttömyysvakuutusmaksut laskutetaan tulorekisteriin ilmoitettujen palkkasummien perusteella neljä kertaa vuodessa.

Työllisyysrahasto on ottanut käyttöön uuden IFRS 16 -standardin 1.1.2019 alkaen ja soveltanut käyttöönoton yksinkertaistettua menettelytapaa. Käyttöönottoa edeltävän vuoden vertailulukuja ei ole oikaistu. Muiden standardien muutoksilla tai tulkinnoilla ei ole olennaista vaikutusta puolivuositarkastukseen.

IFRS 16 Vuokrasopimukset -standardi sisältää uudet säännökset koskien vuokrasopimusten käsittelyä. IFRS 16 -standardi vaikuttaa lähinnä Työllisyysrahaston operatiivisten vuokrasopimusten kirjanpitokäsittelyyn. IFRS 16:n mukaan kaikki vuokrasopimukset esitetään vuokralleottajan taseessa. Vuokralleottaja kirjaa taseeseen käyttöoikeusomaisuuserän perustuen sen oikeuteen käyttää kyseistä

omaisuuserää sekä vuokrasopimusvelan perustuen velvollisuuteen suorittaa vuokramaksuja. Käyttöomaisuuserä poistetaan joko vuokra-ajan kuluessa tai taloudellisen vaikutusajan perusteella, riippuen siitä, kumpi niistä on lyhempi. Vuokrasopimusvelan korkokulu esitetään rahoituskuluissa. Standardi sisältää lyhytaikaisia sopimuksia ja arvoltaan vähäisiä omaisuuseriä varten laaditut vapaaehtoiset helpotukset, joita Työllisyysrahasto soveltaa ja näihin liittyvät maksut kirjataan tasaerinä kuluiksi tuloslaskelmaan.

IFRS 16 käyttöönoton johdosta Työllisyysrahasto on kirjannut taseeseen uusia varoja ja velkoja toimitilojen ja auton vuokrasopimuksista. Vuokrasopimukset, jotka aikaisemmin määriteltiin rahoitusleasingisopimuksiksi, on määritelty IFRS 16 mukaan käyttöomaisuuserinä ja vastaavana sopimusvelkana 1.1.2019 alkaen.

Työllisyysrahasto on kirjannut uusia käyttöomaisuuseriä ja niihin liittyviä sopimusvelkoja 3 257 196 euroa 1.1.2019 alkaen. Muut vuokravastuut kuin rahoitusleasingvastuut olivat 1 366 160 euroa 31.12.2018. Ero käyttöönottohetken vuokrasopimusvelkojen ja -vastuiden välillä johtuu toimitilojen vuokrasopimuksesta. Johto on arvioinut, että Rahasto on vuokralla nykyisissä toimitiloissa pidempään kuin tilinpäätöshetkellä arvioitiin. Rahaston nykyarvolaskelmissa käytämä diskonttaus korko oli 1,0 %.

Puolivuositarkastuksessa julkistettuja tietoja ei ole tilintarkastettu.



## LIITETIETOJA

### 1. Työttömyysvakuutusmaksut

Euroa	1.1.–30.6.2019	1.1.–30.6.2018	1.1.–31.12.2018
<b>Työnantajan työttömyysvakuutusmaksut</b>			
Työnantajan vakuutusmaksut	601 845 621	708 675 657	1 452 844 092
Työnantajan vakuutusmaksut, osaomistajat	1 327 666	2 096 819	4 308 147
<b>Yhteensä</b>	<b>603 173 287</b>	<b>710 772 476</b>	<b>1 457 152 239</b>
<b>Palkansaajan työttömyysvakuutusmaksut</b>			
Palkansaajan vakuutusmaksut	742 709 908	755 006 517	1 511 222 547
Palkansaajan vakuutusmaksut, osaomistajat	2 151 272	3 106 795	6 269 622
<b>Yhteensä</b>	<b>744 861 180</b>	<b>758 113 312</b>	<b>1 517 492 170</b>
<b>Viivästys-, yliaikakorot ja perimiskulut</b>			
Työnantajamaksujen viivästys- ja yliaikakorot	560 809	658 215	819 719
Palkansaajamaksujen viivästys- ja yliaikakorot	724 401	574 820	1 019 319
Perimiskulut	250 584	469 380	537 922
<b>Yhteensä</b>	<b>1 535 794</b>	<b>1 702 415</b>	<b>2 376 961</b>
<b>Työnantajan työttömyysturvan omavastuumaksut</b>			
Omavastuumaksut	13 822 494	18 522 015	34 993 257
Jaksotus	6 768 838	9 358 453	14 485 963
<b>Yhteensä</b>	<b>20 591 332</b>	<b>27 880 468</b>	<b>49 479 220</b>



<b>Euroa</b>	<b>1.1. – 30.6.2019</b>	<b>1.1. – 30.6.2018</b>	<b>1.1. – 31.12.2018</b>
<b>Työsopimuslain (TSL) mukaiset korvaukset</b>			
TSL:n mukaiset korvaukset ja lomautustuotot	627 271	772 355	1 136 220
Tilitys sosiaali- ja terveysministeriölle (STM)	0	0	-570 675
Sijaismaksajaosuus TSL	0	0	-1 904
<b>Yhteensä</b>	<b>627 271</b>	<b>772 355</b>	<b>563 642</b>
<b>Sosiaali- ja terveysministeriön (STM) tilitys</b>			
Ansiopäiväraha	343 302 244	411 344 618	764 228 240
Vuorottelukorvaus	4 793 257	5 111 198	11 586 152
Edellinen vuoden tasuserä	0	0	-1 958 660
Aikuiskoulutusetuudet	1 300 004	0	0
<b>Yhteensä</b>	<b>349 395 505</b>	<b>416 455 815</b>	<b>773 855 731</b>
<b>Työttömyysvakuutusmaksut yhteensä</b>	<b>1 720 184 369</b>	<b>1 915 696 840</b>	<b>3 800 919 963</b>





## LIITETIETOJA

### 2. Maksutilitykset

Euroa	1.1.–30.6.2019	1.1.–30.6.2018	1.1.–31.12.2018
<b>Työttömyyskassojen tukimaksut (Työllisyysrahaston maksama)</b>			
Muu ansiopäiväraha	-335 543 248	-397 039 084	-738 106 162
Lisäpäivä-päiväraha	-62 144 244	-88 990 106	-159 708 257
Lomautuspäiväraha	-89 837 362	-93 282 887	-142 148 163
Vuorottelukorvaus	-6 302 772	-6 462 561	-14 800 150
Hallintokulukorvaus	-4 775 883	-5 299 733	-10 582 013
Jäsenmaksujen tasaus	0	0	-4 693 963
Edellisen vuoden tasausmaksu	0	0	1 945 606
<b>Yhteensä</b>	<b>-498 603 508</b>	<b>-591 074 370</b>	<b>-1 068 093 101</b>
<b>Työttömyyskassojen tukimaksut (STM:n maksama)</b>			
Muu ansiopäiväraha	-336 117 546	-402 460 067	-747 241 026
Vuorottelukorvaus	-4 793 257	-5 111 198	-11 586 152
Työttömyyspäiväraha/yrittäjät	-3 394 399	-4 325 340	-7 881 942
Hallintokulukorvaus	-3 790 298	-4 559 210	-9 105 272
Edellisen vuoden tasausmaksu	0	0	1 958 660
<b>Yhteensä</b>	<b>-348 095 501</b>	<b>-416 455 815</b>	<b>-773 855 731</b>
<b>Eläketurvakeskus</b>			
Edellisen vuoden tasausmaksu	0	0	0
Kuluvan tilikauden maksu	-290 000 000	-340 000 000	-620 000 000
<b>Yhteensä</b>	<b>-290 000 000</b>	<b>-340 000 000</b>	<b>-620 000 000</b>
<b>Valtion Eläkerahasto</b>			
Edellisen vuoden tasausmaksu	0	0	0
Kuluvan tilikauden maksu	-5 760 654	-7 917 727	-11 949 727
<b>Yhteensä</b>	<b>-5 760 654</b>	<b>-7 917 727</b>	<b>-11 949 727</b>



Euroa	1.1.–30.6.2019	1.1.–30.6.2018	1.1.–31.12.2018
<b>Kansaneläkelaitos</b>			
Edellisen vuoden tasausmaksu	0	459	459
Perusturva, korotusosa, työllistymisohjelmallisä	-99 500 002	-130 500 000	-228 100 000
<b>Yhteensä</b>	<b>-99 500 002</b>	<b>-130 499 541</b>	<b>-228 099 541</b>
<b>Aikuiskoulutusetuudet</b>			
Edellisen vuoden tasausmaksu	0	0	0
Kuluvan tilikauden maksu	0	-106 514 260	-187 289 504
Stipendit	-6 166 667	0	
Aikuiskoulutustuet	-89 466 085	0	
Etuuksien perintäkulut	1 657	0	
<b>Yhteensä</b>	<b>-95 631 095</b>	<b>-106 514 260</b>	<b>-187 289 504</b>
<b>Työ- ja elinkeinoministeriö</b>			
Edellisen vuoden tasausmaksu	0	-245 340	-245 340
Kuluvan tilikauden maksu	-9 500 000	-11 500 000	-19 513 485
<b>Yhteensä</b>	<b>-9 500 000</b>	<b>-11 745 340</b>	<b>-19 758 826</b>
<b>Työttömyysturvan jäsenvaltiolaskutus</b>			
Jäsenvaltioiden laskutus	-27 777	-88 129	-114 826
Rahaston laskutus	36 649	18 213	40 819
<b>Yhteensä</b>	<b>8 872</b>	<b>-69 916</b>	<b>-74 006</b>
<b>Vakuutusyhtiöille maksetut hoitokorvaukset</b>			
Hoito- ja valvontakorvaukset	0	-120	-120
<b>Yhteensä</b>	<b>0</b>	<b>-120</b>	<b>-120</b>
<b>Maksutilitykset yhteensä</b>	<b>-1 347 081 887</b>	<b>-1 604 277 089</b>	<b>-2 909 120 555</b>



## LIITETIETOJA

### 3. Aineelliset käyttöomaisuushyödykkeet

Euroa	Toimitilojen perusparannus	Koneet ja kalusto	Käyttöoikeusomaisuuserä	Yhteensä
Hankintameno 1.1.2019	1 012 928	1 740 697	0	2 753 625
IFRS 16 -standardin käyttöönotto 1.1.2019	0	0	3 257 196	3 257 196
<b>Hankintameno 30.6.2019</b>	<b>1 012 928</b>	<b>1 740 697</b>	<b>3 257 196</b>	<b>6 010 821</b>
				0
Kertyneet poistot 1.1.2019	985 822	1 469 224	0	2 455 046
Tilikauden poistot	27 106	66 210	650 913	744 229
<b>Kertyneet poistot 30.6.2019</b>	<b>1 012 929</b>	<b>1 535 433</b>	<b>650 913</b>	<b>3 199 275</b>
<b>Kirjanpitoarvo 1.1.2019</b>	<b>27 106</b>	<b>271 473</b>	<b>0</b>	<b>298 579</b>
<b>Kirjanpitoarvo 30.6.2019</b>	<b>0</b>	<b>205 262</b>	<b>2 606 283</b>	<b>2 811 546</b>
Hankintameno 1.1.2018	1 012 928	1 471 348	0	2 484 276
Lisäykset	0	269 349	0	269 349
<b>Hankintameno 31.12.2018</b>	<b>1 012 928</b>	<b>1 740 697</b>	<b>0</b>	<b>2 753 625</b>
Kertyneet poistot 1.1.2018	877 390	1 294 655	0	2 172 045
Tilikauden poistot	108 432	174 569	0	283 001
<b>Kertyneet poistot 31.12.2018</b>	<b>985 822</b>	<b>1 469 224</b>	<b>0</b>	<b>2 455 046</b>
<b>Kirjanpitoarvo 1.1.2018</b>	<b>135 538</b>	<b>176 692</b>	<b>0</b>	<b>312 231</b>
<b>Kirjanpitoarvo 31.12.2018</b>	<b>27 106</b>	<b>271 473</b>	<b>0</b>	<b>298 579</b>



## LIITETIETOJA

### 4. Aineettomat hyödykkeet

Euroa	Atk-ohjelmat	Ohjelmistojen kehittämismenot	Keskeneräiset aineettomat hyödykkeet*	Yhteensä
Hankintameno 1.1.2019	772 263	1 998 672	5 837 829	8 608 764
Lisäykset	14 880	0	1 440 135	1 455 015
Siirrot erien välillä	0	6 163 345	-6 163 345	0
<b>Hankintameno 30.6.2019</b>	<b>787 143</b>	<b>8 162 017</b>	<b>1 114 619</b>	<b>10 063 779</b>
Kertyneet poistot 1.1.2019	689 067	1 511 801	0	2 200 867
Tilikauden poistot	31 924	960 106	0	992 030
<b>Kertyneet poistot 30.6.2019</b>	<b>720 991</b>	<b>2 471 906</b>	<b>0</b>	<b>3 192 897</b>
<b>Kirjanpitoarvo 1.1.2019</b>	<b>83 197</b>	<b>486 871</b>	<b>5 837 829</b>	<b>6 407 896</b>
<b>Kirjanpitoarvo 30.6.2019</b>	<b>66 152</b>	<b>5 690 110</b>	<b>1 114 619</b>	<b>6 870 881</b>
Hankintameno 1.1.2018	713 263	1 418 200	2 817 078	4 948 542
Lisäykset	59 000	580 472	3 020 750	3 660 222
<b>Hankintameno 31.12.2018</b>	<b>772 263</b>	<b>1 998 672</b>	<b>5 837 829</b>	<b>8 608 764</b>
Kertyneet poistot 1.1.2018	624 772	1 177 772	0	1 802 544
Tilikauden poistot	64 295	334 028	0	398 323
<b>Kertyneet poistot 31.12.2018</b>	<b>689 067</b>	<b>1 511 801</b>	<b>0</b>	<b>2 200 867</b>
<b>Kirjanpitoarvo 1.1.2018</b>	<b>88 491</b>	<b>240 427</b>	<b>2 817 078</b>	<b>3 145 997</b>
<b>Kirjanpitoarvo 31.12.2018</b>	<b>83 197</b>	<b>486 871</b>	<b>5 837 829</b>	<b>6 407 896</b>

\* Keskeneräiset aineettomat hyödykkeet koostuvat aktivoiduista kehittämismenoista ja muodostavat sisäisesti aikaansaadun aineettoman hyödykkeen. Katsauskaudella aktivoidut kehittämismenot koostuvat pääosin työttömyysvakuutusmaksujen perinnän tietojärjestelmän jatkokehityksestä sekä aikuiskoulutusetuuksien tulorekisteriprojektista.



## LIITETIETOJA

### 5. Sijoitusomaisuus

Sijoitusomaisuuden rahoitusvarat on luokiteltu käypään arvoon tulosvaikutteisesti kirjattaviksi nimenomaan luokitelluiksi rahoitusvaroiksi, ja ne arvostetaan käypään arvoon. Näiden arvostus perustuu pääasiassa joko julkisiin hintanoteerauksiin tai arvostuksiin, jotka perustuvat saatavilla olevaan markkinainformaatioon. Käypään arvoon arvostetut rahoitusinstrumentit on ryhmitelty kolmeen hierarkiatasoon perustuen siihen, ovatko markkinat, joilla instrumenteilla käydään kauppaa, toimivat ja ovatko arvostustekniikoissa käytettävät syöttötiedot markkinoilta objektiivisesti todennettavissa seuraavasti:

Tasolla 1 instrumentin arvostus perustuu toimivilla markkinoilla noteerattuun hintaan, jota käytetään täysin samanlaisten rahoitusvarojen tai -velkojen arvostuksessa.

Tasolla 2 instrumentin arvostuksessa käytetään syöttötietoina lisäksi muita todennettavissa olevia kuin toimivilla markkinoilla noteerattuja hintoja joko suoraan tai niistä johdettuna käyttäen arvostustekniikoita.

Tasolla 3 arvostus perustuu muihin kuin todennettavissa oleviin markkinatietoihin.

Alla olevissa taulukoissa on eritelty sijoitusomaisuus rahoitusinstrumenttiluokittain käyvän arvon hierarkian tasoille jaoteltuina. Tammi–kesäkuussa ei ole tapahtunut siirtoja hierarkian tasojen välillä.

Euroa 30.6.2019	Taso 1	Taso 2	Taso 3	Yhteensä
Valtion ja kuntien joukkovelkakirjat	265 467 690			265 467 690
Pankkijoukkovelkakirjat	212 317 017			212 317 017
Yritysjoukkovelkakirjat	106 381 670			106 381 670
Rahasto- ja osakesijoitukset	100 751 087	39 852 242		140 603 329
Mezzanine-rahastot			1 977 905	1 977 905
Talletukset		59 458 134		59 458 134
Sijoitustodistukset		25 002 217		25 002 217
Kuntatodistukset		28 214 545		28 214 545
Yritystodistukset		178 058 153		178 058 153
Vaihtoehtoiset sijoitukset			3 913 119	3 913 119
<b>Yhteensä</b>	<b>684 917 464</b>	<b>330 585 291</b>	<b>5 891 024</b>	<b>1 021 393 779</b>

Euroa 31.12.2018	Taso 1	Taso 2	Taso 3	Yhteensä
Valtion ja kuntien joukkovelkakirjat	212 909 815			212 909 815
Pankkijoukkovelkakirjat	300 817 846			300 817 846
Yritysjoukkovelkakirjat	121 983 743			121 983 743
Rahasto- ja osakesijoitukset	102 254 364	39 840 343		142 094 707
Mezzanine-rahastot			1 991 545	1 991 545
Talletukset		132 708 509		132 708 509
Sijoitustodistukset		40 000 227		40 000 227
Kuntatodistukset		72 231 404		72 231 404
Yritystodistukset		129 745 457		129 745 457
Vaihtoehtoiset sijoitukset			3 952 806	3 952 806
<b>Yhteensä</b>	<b>737 965 768</b>	<b>414 525 941</b>	<b>5 944 351</b>	<b>1 158 436 059</b>



## LIITETIETOJA

### Tason 3 käypään arvoon arvostettavien rahoitusvarojen muutokset

Euroa	1.1.2019	Realisoitumattomat voitot / tappiot	Realisoituneet voitot / tappiot	Ostot	Myynnit	30.6.2019
Mezzanine-rahastot	1 991 545	-13 640				1 977 905
Vaihtoehtoiset sijoitukset	3 952 806	-39 687				3 913 119
<b>Yhteensä</b>	<b>5 944 351</b>	<b>-53 327</b>	<b>0</b>	<b>0</b>	<b>0</b>	<b>5 891 024</b>

Euroa	1.1.2018	Realisoitumattomat voitot / tappiot	Realisoituneet voitot / tappiot	Ostot	Myynnit	31.12.2018
Mezzanine-rahastot	1 069 003	1 309 051	0	49 651	-436 160	1 991 545
Vaihtoehtoiset sijoitukset	0	-47 194	0	4 000 000	0	3 952 806
<b>Yhteensä</b>	<b>1 069 003</b>	<b>1 261 857</b>	<b>0</b>	<b>4 049 651</b>	<b>-436 160</b>	<b>5 944 351</b>

## LIITETIETOJA

### 6. Lainat

#### Pitkäaikaiset lainat

Euroa	30.6.2019	31.12.2018
Joukkovelkakirjalainat	0	0
<b>Pitkäaikaiset lainat yhteensä</b>	<b>0</b>	<b>0</b>

#### Lyhytaikaiset lainat

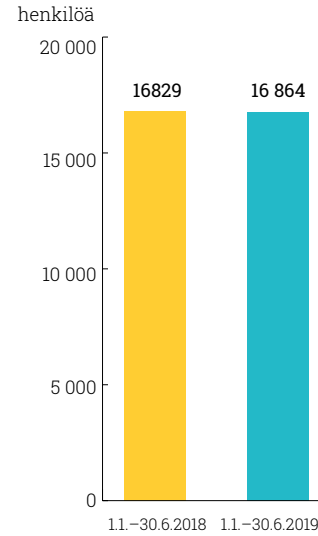
Euroa	30.6.2019	31.12.2018
Joukkovelkakirjalainat	599 854 980	599 329 140
<b>Lyhytaikaiset lainat yhteensä</b>	<b>599 854 980</b>	<b>599 329 140</b>

### 7. Nettovarallisuuslaskelman ulkopuoliset vastuut ja saamiset

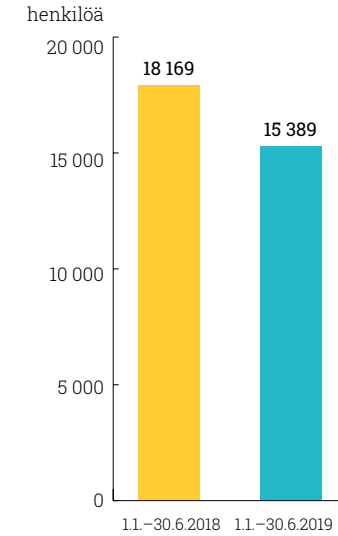
Euroa	30.6.2019	31.12.2018
Kokonaissitoumus	5 250 473	5 250 473
Toteutunut	-5 013 282	-5 003 599
<b>Sijoitussitoumukset yhteensä</b>	<b>237 191</b>	<b>246 874</b>

Sijoitusrahastot kutsuvat sijoituksia rahaston sijoitustarpeiden mukaisesti. Sopimuksilla ei ole eräpäivää

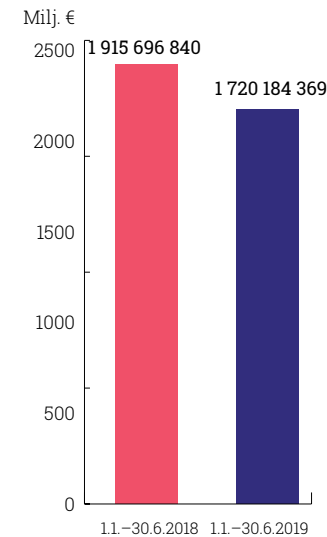
### Aikuiskoulutustuen saajat



### Ammattitutkintostipendin saajat



### Kerätyt työttömyysvakuutusmaksut



### Maksutilitysten saajatahot

