



**KOULUTUSRAHASTO**  
UTBILDNINGSFONDEN

Toimintakertomus **2011**

## Sisältö

|  |    |
|--|----|
| Koulutusrahasto lyhyesti .....                                       | 3  |
| Utbildningsfonden i korthet .....                                    | 5  |
| Toimitusjohtajan katsaus .....                                       | 6  |
| Koulutusrahaston vuosi 2011 .....                                    | 8  |
| Aikuiskoulutustuki omaehtoiseen<br>ammattilliseen koulutukseen ..... | 12 |
| Ammattitutkintostipendi<br>näyttötutkinnon suorittaneelle .....      | 19 |
| Hallintoneuvosto .....   | 22 |
| Hallitus .....   | 23 |
| Tilintarkastajat .....   | 23 |
| Hallitus vuonna 2012 .....   | 24 |
| Kertomusvuoden<br>jälkeiset tapahtumat .....                         | 26 |
| Tilinpäätös .....  | 27 |
| Tilastotaulukot 2011 .....   | 34 |
| Lainsäädäntö .....   | 49 |

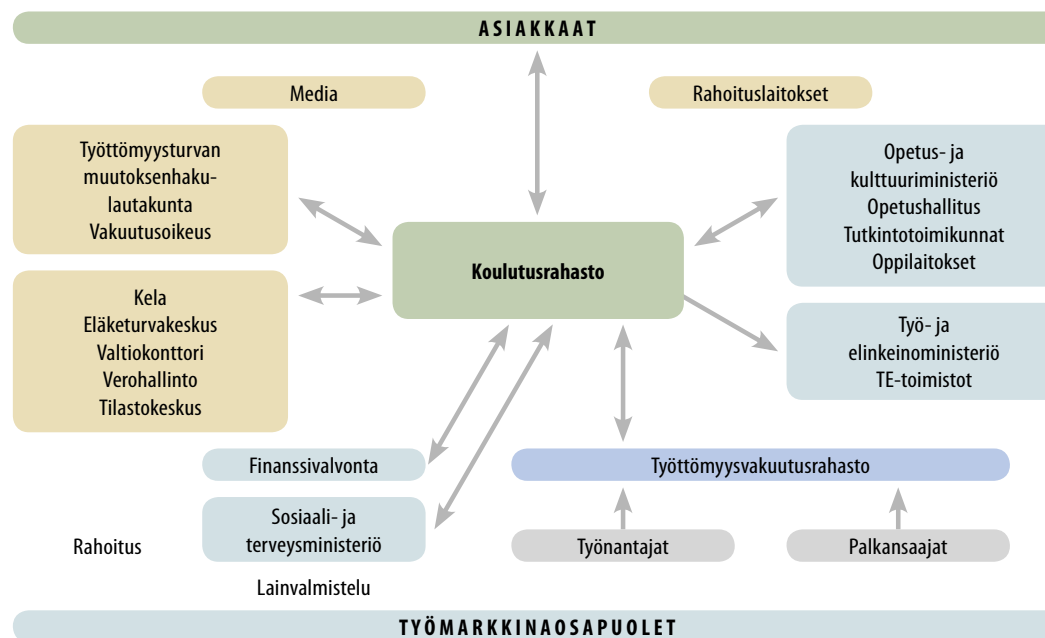
## Toiminta-ajatus

Koulutusrahasto edistää osaamisen kehittämistä ja elinikäistä oppimista työmarkkinoilla.

## Visio

Olemme arvostettu toimija aikuiskoulutuksen alueella. Laadukkaat palvelumme ovat tunnettuja ja kannustavat työelämässä olevia uudistamaan osaamistaan.

## Toimintaympäristö 2011–2012



## Koulutusrahasto lyhyesti

Koulutusrahasto on työmarkkinaosapuolten hallinnoima rahasto, jonka tehtävänä on tukea työelämässä olevien ammatillista opiskelua myöntämällä aikuiskoulutustukea sekä tukea työelämän tutkintojärjestelmän kehittämistä myöntämällä ammattitutkintostipendejä. Rahaston tehtävänä on lisäksi tiedottaa etuuksista, antaa neuvontapalvelua ja tehdä ehdotuksia toimialaansa koskevan lainsäädännön kehittämisestä.

Koulutusrahaston toiminta perustuu Koulutusrahastoa koskevaan lakiin (1306/2002), lakiin aikuiskoulutustuesta (1276/2000) ja Koulutusrahaston säännöistä annettuun asetukseen (1311/2002). Koulutusrahaston toimintaa valvoo Finanssivalvonta.

Rahasto perustettiin vuonna 1969 Erorarahaston nimellä (vuodesta 1979 alkaen Erorahasto). Rahaston tehtävänä oli myöntää erorahaa tuotannollis-taloudellisista syistä irtisanoituille. Erorahan rinnalla ryhdyttiin tukemaan työntekijöiden kouluttautumista ja rahaston nimi muutettiin vuonna 1990 Koulutus- ja erorahastoksi. Rahaston nimi muuttui erorahajärjestelmän ja eräiden määräaikaisten koulutusetuuksien lakkauttamisen myötä 1.1.2003 Koulutusrahastoksi.

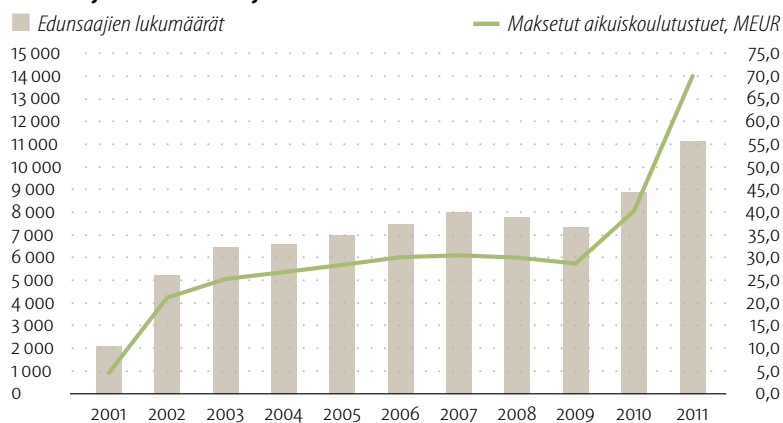
Aikuiskoulutustuen ansio-osan, ammattitutkintostipendin ja Koulutusrahaston toimintakulujen rahoituksesta vastaa Työttömyysvakuutusrahasto, jonka toiminta rahoitetaan työnantajilta ja palkansaajilta perittävillä työttömyysvakuutusmaksuilla. Aikuiskoulutustuen perusosa rahoitetaan valtion määrärahalta. Valtio vastaa myös palveluksessa olevien henkilöiden ammattitutkintostipendin rahoituksesta.

## Vuoden 2011 avainlukuja

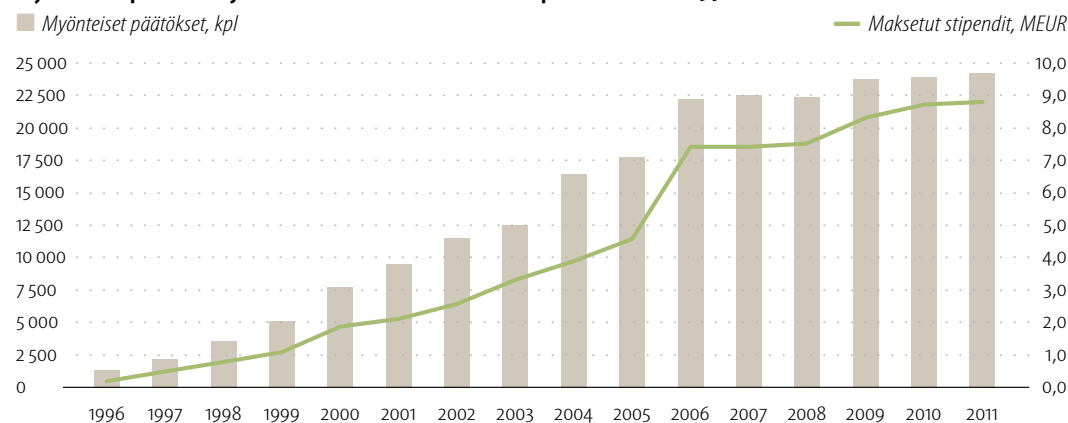
Koulutusrahasto maksoi vuonna 2011 etuuksia yhteensä 78,7 miljoonaa euroa (49), josta aikuiskoulutustuen osuus oli 70 miljoonaa euroa (42,6) ja ammattitutkintostipendin osuus 8,8 miljoonaa euroa (8,7). Koulutusrahaston menot vuonna 2011 olivat yhteensä 80,5 miljoonaa euroa (50,7).

Aikuiskoulutustukihakemuksia rahastolle lähetettiin vuonna 2011 yhteensä 15 974 kpl (11 804), mikä oli 35,3 % enemmän kuin edellisenä vuonna. Aikuiskoulutustukea sai 11 104 henkilöä (8 852). Ammattitutkintostipendihakemuksia saapui 25 627 kpl (25 998), missä vähennystä edelliseen vuoteen oli 1,4 %. Stipendi maksettiin 24 113 henkilölle (23 691).

Edunsaajien lukumäärät ja maksetut aikuiskoulutustuet vuosina 2001–2011



Myönteiset päätökset ja maksetut ammattitutkintostipendit vuosina 1996–2011





## Utbildningsfonden i korthet

Utbildningsfonden är en fond som administreras av arbetsmarknadsparterna. Dess uppgift är att stödja yrkesinriktad utbildning bland personer i arbetslivet genom att bevilja vuxenutbildningsstöd och att stödja utvecklingen av examenssystemet inom arbetslivet genom att bevilja yrkesexamensstipendier. Fondens uppgift är dessutom att erbjuda förmåner, erbjuda informationstjänster och komma med förslag till hur lagstiftningen inom dess verksamhetsområde ska utvecklas.

Utbildningsfondens verksamhet baserar sig på lag om Utbildningsfonden (1306/2002), på lag om vuxenutbildningsstöd (1276/2000) och på förordningen om Utbildningsfondens stadgar (1311/2002). Utbildningsfondens verksamhet övervakas av Finansinspektionen.

Fonden grundades år 1969 under namnet Avgångsbidragsfonden, och dess uppgift var att bevilja avgångsbidrag till personer som sagts upp av produktionsmässiga och eko-

nomiska orsaker. Förutom att fonden beviljade avgångsbidrag började den också stödja arbetstagarnas utbildning och år 1990 ändrades fondens namn till Utbildnings- och avgångsbidragsfonden. Fondens namn ändrades i och med nedläggningen av avgångsbidragssystemet och vissa tidsbundna utbildningsförmåner den 1.1.2003 till Utbildningsfonden.

För finansieringen av vuxenutbildningsstödet, förtjänst- del, yrkesexamensstipendiet och Utbildningsfondens administrationsutgifter ansvarar Arbetslöshetsförsäkringsfonden vars verksamhet finansieras med arbetslöshetsförsäkringspremier som indrivs från arbetsgivarna och löntagarna. Vuxenutbildningsstödet grunddel finansieras med ett statligt anslag. Staten svarar också för finansieringen av yrkesexamensstipendium till personer i statens tjänst.

## Verksamhetsidén

Utbildningsfonden främjar utvecklandet av kunskaper och ett livslångt lärande på arbetsmarknaden.

## Vision

Vi är en uppskattad part på vuxenutbildningens område. Våra högklassiga tjänster är kända och de sporrar personer i arbetslivet att förnya sina kunskaper.

## Nyckeltal år 2011

Utbildningsfonden betalade år 2011 ut förmåner för sammanlagt 78,7 miljoner euro (49) av vilka vuxenutbildningsstödet andel var 70 miljoner euro (42,6) och yrkesexamensstipendiets andel 8,8 miljoner euro (8,7). Utbildningsfondens utgifter år 2011 var sammanlagt 80,5 miljoner euro (50,7).

Till fonden skickades år 2011 sammanlagt 15 974 (11 804) ansökningar om vuxenutbildningsstöd vilket var 35,3 % mera än året före. Vuxenutbildningsstöd beviljades till 11 104 personer (8 852). Till fonden anlände 25 627 (25 998) ansökningar om yrkesexamensstipendium, vilket var 1,4 % mindre än året före. Stipendiet betalades ut till 24 113 personer (23 691).

# Toimitusjohtajan katsaus

**K**oulutusrahaston toimintavuotta 2011 hallitsi aikuiskoulutustuen hakemuserän jatkuva kasvu. Rahaston hallinto ja henkilökunta ovatkin toivoneet, että kiinnostus aikuiskoulutustukea kohtaan on lisääntynyt vuoden 2010 uudistuksen myötä pysyvästi. Näin näyttää tosiaan käyneen!

Olimme arvioineet, että tuen korotuksen hakemuserää lisäävä vaikutus tasaantuisi vuoden 2011 loppupuolella. Kasvu kuitenkin jatkui ja jatkuu edelleen vuoden 2012 keväällä kaksinumeroisin prosenttiluvuin edellisen vuoden vastaaviin kuukausiin verrattuna.

Keskeinen syy aikuiskoulutustuen suosion kasvuun on tuen tason nousu 1.8.2010 lukien. Etuuden tason nosto työtömyyspäivärahan tasolle merkitsi käytännössä lähes 40 prosentin korotusta aiempaan keskimääräiseen tukitasoon verrattuna. Mielenkiintoista on, että kerralla toteutunut tukitason nousu vaikuttaa näin pitkäaikaisesti ja kumulatiivisesti kiinnostuksen kasvuun.

Aikuiskoulutustukihakemusten määrä kasvoi vuonna 2011 edelliseen vuoteen verrattuna noin 35 %. Loppuvuonna 2011 hakemusten määrä kasvoi ajanjaksolla elokuusta joulukuuhun noin 19 %, kun kasvu vuonna 2010 oli noin 63 % vuoden 2009 vastaavaan aikaan verrattuna. Alkuvuoden 2012 kas-

vuluvut ovat noin 20 %. Tässä voi olla vaikuttamassa myös aikuiskoulutustuen 1.1.2012 voimaan tullut perusosan korotus 120 eurolla kuukaudessa. Se heijastuu tukitasoa nostavasti kaikilla tulotasoilla.

Aikuiskoulutustukihakemusten määrän kasvu on johtanut vastaavaan työmäärän kasvuun kaikissa etuushakemuksen käsittelyvaiheissa asiakasneuvonnasta tehtyjen päätösten mahdolliseen tarkistamiseen ja takaisinperintään.

Hakemuserän ylittäessä kaikki ennako-odotukset Koulutusrahasto päätti palkata uusia etuuskäsittelijöitä. Uusien etuuskäsittelijöiden perehdytys vie useita kuukausia, joten resurssien lisäys ei ole heti helpottanut käsittelyruuhkaa.

Henkilöstön lisäys ei ole riittänyt pitämään aikuiskoulutustuen perushakemusten käsittelyaikaa tavoitteen mukaisena, vaan käsittelyajat ovat olleet pisimmillään jopa kahdeksan viikkoa. Tähän kiinnitti huomiota keväällä 2011 myös Finanssivalvonta, joka kuitenkin piti rahaston korjaavia toimia asianmukaisina.

Aikuiskoulutustuen ennakohakemusten ja sovitellun tuen hakemusten käsittelyaika on ollut tavoitteen mukainen, samoin ammattitutkintostipendihakemusten. Etuuskäsittelyn jouduttamiseksi rahasto on palkannut vielä vuoden 2012

alkupuolella kuusi uutta etuuskäsittelijää. Uusien rekrytointien ja yhden perhevapaalta palaavan etuuskäsittelijän myötä uskomme pääsevämme kesän 2012 kuluessa kaikkien etuushakemusten käsittelyajoissa tavoiteaikaan tai sen alle.

Etuuskäsittelyn kannalta on keskeistä, että rahastolla on hyvin toimiva ja helposti päivitettävä etuuskäsittelyohjelmisto. Rahaston nyt jo varsin vanha ohjelmisto on osoittautunut haavoittuvaksi. Sen ylläpito on myös kovin riippuvainen yhdestä ulkopuolisesta tahosta. Tämän vuoksi rahaston hallitus päätti syksyllä 2011 käynnistää etuuskäsittelyohjelmiston uudistamisen. Sen tavoitteena on helpottaa ja nopeuttaa etuuskäsittelyä sekä ohjelmiston ylläpitoa. Uuden ohjelmiston on määrä olla valmis vuoden 2013 loppuun mennessä. Tätä ohjelmistoa tukee marraskuussa 2011 käyttöön otettu sähköinen arkistointi.

Koulutusrahaston kannalta kirjattiin vuonna 2011 poikkeuksellisen paljon uusia ja mielenkiintoisia rahaston tulevaisuutta koskevia hankkeita. Aikuiskoulutuksen ja Koulutusrahaston kehittämiseen liittyvien asioiden selvittely on sekä Jyrki Kataisen hallituksen 22.6.2011 hyväksytyssä hallitusohjelmassa että työmarkkinakeskusjärjestöjen 29.11.2011 hyväksymässä raamisopimuksessa ja siihen liittyvässä valtion

kannanotossa. Eri työryhmien tai selvityshenkilöiden työn valmistumiselle on asetettu määräaikoja, joista valtaosa päättyy vuoden 2012 aikana.

Koulutusrahasto on seurannut tarkoin selvitystöiden etenemistä, mitä on helpottanut rahaston hallituksen jäsenten jäsenyys eri työryhmissä. Koulutusrahasto on myös esitellyt toimintaansa joillekin työryhmille. Rahastolle on tärkeää saada tietää ajoissa mahdollisista uudistusesityksistä rahaston toimialaan ja tehtäviin.

Koulutusrahaston hallitus on käsitellyt vuoden 2011 aikana laajasti rahaston strategiaan liittyviä asioita. Hallitus päätti muun muassa toiminta-ajatuksen ja vision uudistamisesta. Myös kriittiset menestystekijät arvioitiin uudestaan. Hallitus hyväksyi vuonna 2007 laaditun strategian päivittämisen vuoden 2012 alussa. Tällä työllä on suuri arvo, kun rahastoa kehitetään entistä ehommaksi. Tästä kiitos rahaston hallitukselle.

Samalla kun kiitän Koulutusrahaston henkilökuntaa sitkeästä ja uhrautuvasta ponnistelusta suuren työmäärän alla, meidän on edelleen lisättävä ponnistuksia palvelukykyimme parantamiseksi kysyntää vastaavasti. Erityisesti on pidettävä kiinni tavoitteesta käsitellä etuushakemukset asetettujen tavoiteaikojen puitteissa.



Heikki Pohja  
toimitusjohtaja



# Koulutusrahaston vuosi 2011

## Aikuiskoulutustukijärjestelmä

Aikuiskoulutustukijärjestelmää uudistettiin ja tuen tasoa korotettiin 1.8.2010 alkaen. Uudistuksen seurauksena aikuiskoulutustuen hakijamäärä oli kertomusvuonna edellisvuotta merkittävästi korkeampi. Hakemuksia saapui edelliseen vuoteen verrattuna 35,3 % enemmän ja edunsaajien määrä kasvoi 25,4 %. Aikuiskoulutustukea maksettiin yhteensä 70 miljoonaa euroa, mikä on 64,2 % enemmän kuin edellisenä vuonna.

Aikuiskoulutustukilakiin tehtiin 1.7.2011 voimaantulleella lailla muutoksia, jotka koskivat päätöksen poistomenettelyä ja tiedoksiantoa sekä tuen saajalle takautuvasti myönnettyjä etuuksia.

Aikuiskoulutustuen määrää korotettiin 9.12.2011 annetulla lailla vuoden 2012 alusta lukien. Korotuksen jälkeen aikuiskoulutustuen perusosa on 674,24 euroa/kk (31,36 euroa/pv). Korotus sisälsi myös vuoden 2012 indeksikorotuksen. Korotus merkitsi keskimäärin noin 120 euron lisäystä täysimääräiseen aikuiskoulutustukeen kuukaudessa.

## Ammattitutkintostipendijärjestelmä

Ammattitutkintostipendin hakijamäärä väheni hiukan edellisvuoteen verrattuna (–1,4 %). Etuutta maksettiin 8,8 miljoonaa euroa, mikä on 2,1 % enemmän kuin edellisenä vuonna.

Sosiaali- ja terveysministeriön asetuksella stipendin määrää korotettiin 1.8.2011 lukien indeksitarkistuksella 365 eurosta 366 euroon. Ammattitutkintostipendijärjestelmään ei kertomusvuoden aikana tullut muita muutoksia.

## Yhteistyö sidosryhmien kanssa

Koulutusrahastolla oli tiivistä yhteistyötä Työttömyysvakuutusrahaston kanssa muun muassa tietohallinnon, henkilöstöpolitiikan, toimitilojen käytön ja hankintojen osalta. Työttömyysvakuutusrahaston toimitusjohtaja toimii oman toimensa ohella Koulutusrahaston toimitusjohtajana. Rahastoilla on yhteinen tiedottaja ja johdon assistentti.

Sosiaali- ja terveysministeriön kanssa oli yhteistyötä erityisesti valtion rahoitusosuuteen ja aikuiskoulutustuen säästömuutoksiin ja niiden toimeenpanoon liittyvissä asioissa.

Kansaneläkelaitoksen kanssa oli yhteistyötä tiedonvälitystä, opintolainan valtiontakausta ja opintotukietuuksien tiedotusta koskevissa asioissa. Rahasto toimitti Kansaneläkelaitokselle tiedot aikuiskoulutustuen saajista. Kansaneläkelaitos toimitti rahastolle tiedot aikuiskoulutustuen hakijoiden Kela-etuuksista.

Eläketurvakeskus toimitti rahastolle etuuksien hakijoiden työsuhde- ja eläketiedot ja rahasto toimitti Eläketurvakeskukselle tiedot aikuiskoulutustuen saajien etuuspäivistä. Eläketurvakeskuksen kanssa oli yhteistyötä erityisesti vuonna 2012 käyttöön otettavan työsuhde- ja eläkerekisteriuudistuksen johdosta.

Verohallinnon kanssa oli yhteistyötä aikuiskoulutustuen hakijoiden palkka- ja verotietojen toimittamista koskevissa asioissa. Koulutusrahasto ja verohallinto solmivat kertomusvuonna kirjallisen tietopalvelusopimuksen.

Työ- ja elinkeinotoimistojen kanssa oli yhteistyötä rahaston etuuksien tiedotusta koskevissa asioissa. Työ- ja elinkeinotoimistoissa on saatavilla rahaston esitteitä ja lomakkeita.

Rahoitus- ja vakuutuslaitos FINVA:n kanssa oli yhteistoimintaa henkilöstön koulutuksen järjestämisessä. FINVA järjesti rahaston henkilöstölle muun muassa asiakaspalvelua ja sosiaaliturvajärjestelmää koskevaa koulutusta. Esimiestehtävissä toimivat osallistivat FINVA:n järjestämään esimieskoulutusohjelmaan.

## Tiedotus

Koulutusrahaston tiedotustoiminnassa keskeisellä sijalla oli tiedonvälitys rahaston verkkosivuilla. Sivulla on tietoa rahastosta ja sen etuuksista suomeksi ja ruotsiksi ja perusasioista englannin kielellä. Verkkosivuilta voi tulostaa hakulomakkeita tai hakea etuuksia sähköisesti. Sivulla on myös laskuri, jolla voi laskea aikuiskoulutustuen määrän.

Rahasto painatti aikuiskoulutustukea ja ammattitutkintostipendiiä koskevat esitteet suomen- ja ruotsinkielisinä. Esitteitä jaettiin muun muassa oppilaitoksille, työ- ja elinkeinotoimistoille, Kelan toimipisteisiin ja ammatillisille järjestöille.

Koulutusrahasto osallistui useisiin tiedotus- ja koulutusilaisuuksiin, joissa käsiteltiin aikuisopiskelua ja opintojen rahoitusta. Tilaisuuksia järjestivät mm. oppilaitokset, TE-keskukset ja alueelliset Opin ovi -projektit. Tiedonvälityksessä käytettiin myös videoyhteyksiä. Koulutusrahasto osallistui lokakuussa Helsingissä Vanhalla ylioppilastalolla järjestettyyn aikuiskoulutusviikon päätapahtumaan.

Euroopan koulutussäätiön (ETF) edustaja vieraili rahastossa joulukuussa.







Eräissä järjestö- ja päivälehdissä oli kertomusvuoden aikana artikkeleita Koulutusrahaston etuusjärjestelmistä. Aikuiskoulutustuesta ja tuen hakumenettelystä lähetettiin tiedotteita oppilaitoksille ja työ- ja elinkeinotoimistoille. Rahaston toimintakertomus toimitettiin tiedotusvälineille, useille järjestöille, kirjastoille sekä oppilaitoksille ja työ- ja elinkeinotoimistoille.

Rahastolla on maksuton asiakaspalvelunumero, josta saa etuuksia koskevaa neuvontaa työpäivisin kello 9–12.

## Tietohallinto

Etuuskäsittelyn sähköinen arkistointijärjestelmä valmistui kertomusvuoden aikana ja se otettiin tuotantokäyttöön marraskuussa. Järjestelmän teknisestä toteutuksesta vastasi Elinar Oy. Sähköinen arkistointijärjestelmä helpottaa hakemuksia koskevaa tiedonhakua ja asiakaspalvelua ja vähentää perinteistä arkistointityötä.

Etuuskäsittelyjärjestelmän uudistaminen aloitettiin kertomusvuoden aikana. Uudistuksen tavoitteena on siirtää nykyinen merkkipohjainen etuuskäsittelyohjelmisto kokonaan uudistettuna Windows-ympäristöön. Työhön osallistuu Koulutusrahaston edustajien lisäksi Työttömyysvakuutusrahaston IT-henkilöstöä. Tavoitteena on saada uudistustyö valmiiksi vuoden 2013 loppuun mennessä.

Yrittäjien aikuiskoulutustuen II-vaiheen käsittelyohjelmisto valmistui kertomusvuoden syksyllä. Uuden järjestelmän

avulla voidaan verotustiedoista tarkistaa, onko yrittäjän tuen saamisehtona oleva yritystoiminnan ansiotulojen vähennys toteutunut.

## Muutoksenhaku

Koulutusrahaston päätökseen voi hakea muutosta valittamalla työttömyysturvan muutoksenhakulautakuntaan. Lautakunnan päätöksestä voi valittaa vakuutusoikeuteen, jonka päätös asiassa on lopullinen.

Työttömyysturvan muutoksenhakulautakunnassa tuli kertomusvuonna vireille 127 (90) rahaston päätöstä koskevaa valitusta. Vireillä olevia valitusasioita oli vuoden päättyessä 66 (51). Työttömyysturvan muutoksenhakulautakunta ratkaisi 124 valitusasiaa (86), joista hylättiin 97, muutettiin 14, jätettiin tutkimatta yksi, palautettiin kolme ja todettiin rauenneeksi yhdeksän valitusta. Valitusasioista muutettiin 11 % (12,7). Valitusten keskimääräinen vireilläoloaika oli 178 päivää (178).

Vakuutusoikeudessa tuli kertomusvuoden aikana vireille 10 valitusta (5). Vakuutusoikeus ratkaisi 8 valitusasiaa (4), joissa kaikissa valitus hylättiin.

## Koulutusrahaston valvonta

Koulutusrahaston toimintaa valvoo Finanssivalvonta.

Finanssivalvonta ei tehnyt kertomusvuoden aikana varsinaista tarkastusta rahastoon. Finanssivalvonta lähetti kertomusvuoden keväällä rahastolle aikuiskoulutustukihakemusten pidentynyttä käsittelyaikaa koskevan kyselyn, johon rahasto lähetti selvityksensä. Koulutusrahasto toimitti Finanssivalvonnalle rahaston taloutta, tilastoja ja hallinnon päätöksiä koskevia asiakirjoja.

## Talous

Tilinpäätös on laadittu suoriteperusteisesti. Menoiksi arvioitiin 70,2 miljoonaa euroa ja menot olivat 81,0 miljoonaa euroa. Etuuksiin varattiin 68,5 miljoonaa euroa ja etuusmenot olivat 79,0 miljoonaa euroa. Aikuiskoulutustukeen varattiin 59,5 miljoonaa euroa ja kulut olivat 70,2 miljoonaa euroa. Aikuiskoulutustuen etuusvastuu kasvoi edelliseen vuoteen verrattuna lähes kaksinkertaiseksi ja oli 56,4 miljoonaa euroa. Ammattitutkintostipendiin varattiin 9,0 miljoonaa euroa ja kulut olivat 8,8 miljoonaa euroa. Hallinnollisiin kuluihin varattiin 1,7 miljoonaa euroa ja kulut olivat 1,9 miljoonaa euroa. Tuloiksi arvioitiin 70,2 miljoonaa euroa ja tulot olivat 81,2 miljoonaa euroa.

Työttömyysvakuutusrahaston osuus aikuiskoulutustuesta oli 41,4 miljoonaa euroa ja ammattitutkintostipendistä sekä toimintamenoista 10,6 miljoonaa euroa. Laskennallinen rahoitusosuus oli yhteensä 81,0 miljoonaa euroa. Työttömyysvakuutusrahasto maksoi rahoitusosuutensa ennakkoa 53,0 miljoonaa euroa.

Valtion osuus aikuiskoulutustuen kuluista oli 28,8 miljoonaa euroa. Sosiaali- ja terveysministeriö maksoi rahoitusosuutensa ennakkoa 27,0 miljoonaa euroa. Valtiovarainministeriö maksoi valtion palveluksessa olevien ammattitutkintostipendistä aiheutuneet kustannukset 172 339 euroa.

Varat oli sijoitettu maksuliiketeille ja lyhytkororahastoon, joista korkotuottoja kertyi 112 626 euroa. Muita tuottoja (mm. vuokratuottoja) kertyi 36 163 euroa.

Takaisinperinnässä oli vuoden päättyessä perusteettomasti maksettuja etuuksia 78 henkilöltä yhteensä 195 748,47 euroa.

Rahaston maksuvalmius oli kertomusvuoden päättyessä hyvä.

## Henkilöstö ja toimitilat

Rahaston toimitusjohtajana toimii Heikki Pohja, joka toimii myös Työttömyysvakuutusrahaston toimitusjohtajana.

Henkilöstön määrä oli vuoden 2011 lopussa 24 kokoaikaisista (17), joista neljä määräaikaista. Sen lisäksi rahastolla oli kolme osa-aikaista työntekijää.

Henkilökunnan keski-ikä oli 37,9 vuotta ja keskimääräinen palvelusaika 7,8 vuotta.

Henkilöstön keskimääräinen sairauspoissaolo oli 9,0 päivää (edellisenä vuonna 21,6 päivää) työntekijää kohti. Koulutuspäiviä oli keskimäärin yksi päivä työntekijää kohti.

Henkilöstöä oli toimintavuoden päättyessä seuraavat toimihenkilöt toimitusjohtajan lisäksi: varatoimitusjohtaja ja etuuskäsittelijöiden esimies Anja Laatonen, etuuskäsittelijät Virve Hietala, Anne-Mari Leinonen, Sari Paatelainen, Heini Pulkkinen, Linda Ranta, Veli-Pekka Ruotsila, Tiia Riekinen, Heli Sallila, Anna Sarnesto, Johanna Seuna, esittelijä Anne Tykkyläinen, esittelijä ja toimistotiimin esimies Merli Vanala, esittelijä Kaarina Vilppula ja etuuskäsittelijät Sari Vainio ja Sari Vilppula. Tukipalveluissa tietohallintopäällikkönä toimi Pirkko Levänen ja taloussihteerinä Johanna Mustanoja. Toimistotiimissä työntekijöinä olivat Pia Hyvönen, Iida Lappalainen, Miia Koskenvierus, Tiina-Riitta Nurminen ja Janne Rajaniemi sekä Hanna Vitikka. Osa-aikaisena johdon assistenttina toimi Outi Verronen ja tiedottajana Hanna Halla. Hanna Vanala osallistui kiireapulaisena toimistotehtävien hoitoon erikseen sovituilla määräaikailla työsopimuksilla.

Rahaston toimitilat sijaitsevat Helsingissä osoitteessa Kalevankatu 12. Osa toimistohuoneista oli vuokrattuna Työttömyysvakuutusrahaston käyttöön.

# Aikuiskoulutustuki omaehtoiseen ammatilliseen koulutukseen

Aikuiskoulutustukijärjestelmä on ollut voimassa 1.8.2001 lukien. Järjestelmään tehtiin merkittäviä muutoksia lainsäädännöllä, joka tuli voimaan 1.8.2010. Aikuiskoulutustukea myönnetään työ- tai virkasuhteessa olevalle palkansaajalle ja YEL- tai MYEL-vakuutetulle yrittäjälle. Tukea voi saada omaehtoiseen, tutkintoon johtavaan opiskeluun ja ammatilliseen lisä- ja täydennyskoulutukseen julkisen viranomaisen alaisessa, kotimaisessa oppilaitoksessa.

## Tuen saamisedellytykset

Aikuiskoulutustukeen on oikeus henkilöllä, jonka päätoiminen yritystoiminta tai palvelussuhde samaan työnantajaan on kestänyt yhdessä tai useammassa jaksossa vähintään vuoden ja jolla on työhistoriaa vähintään kahdeksan vuotta. Tukea voi saada myös alle kahdeksan vuotta työssä ollut henkilö, jos työhistoriaa 31.7.2010 mennessä on vähintään viisi vuotta.

Henkilön tulee olla opiskelun vuoksi palkattomalla opintovapaalla, joka kestää vähintään kaksi kuukautta. Tukea voi saada myös henkilö, joka opiskelee työnantajan kanssa tehdyn opintovapaasopimuksen perusteella osa-aikaisesti tai jonka opintovapaajaksot kestävät alle kaksi kuukautta. Edellytyksenä on, että työstä poissaolo opintojen vuoksi kestää yhteensä vähintään 43 päivää.

Keskimääräinen tuki kuukaudessa vuosina 2001–2011 (maksupäätökset)



Yrittäjän aikuiskoulutustuen myöntämisen ehtona on, että yrittäjä vähentää tai keskeyttää yritystoimintansa koulutusaikana siten, että tukikauden aikaiset yritystoiminnan ansiotulot alenevat koulutuksen vuoksi vähintään kolmanneksella. Tulojen alenema selvitetään tuen maksuvuotta koskevan verotuksen perusteella.

## Tuen kestoaika

Tukea maksetaan 18 kuukaudelta, jos työssäoloaika on vähintään kahdeksan vuotta. Jos työssäoloaika on alle kahdeksan vuotta mutta 31.7.2010 mennessä vähintään viisi vuotta, tukiaika määräytyy henkilön työhistorian perusteella ja on työhistorian pituudesta riippuen 2,5–3 kuukautta.

## Hakumenettely

Jos henkilö on opintovapaalla, joka on palkaton ja kestää yhdenjaksoisesti vähintään kaksi kuukautta, aikuiskoulutustuki maksetaan täysimääräisenä ja sitä voi hakea etukäteen koko opintovapaa-ajalle. Henkilöt, jotka opiskelevat osa-aikaisesti tai joiden opintovapaajaksot kestävät alle kaksi kuukautta, hakevat tukea soviteltuna aikuiskoulutustukena kuukausittain jälkikäteen. Oikeudesta aikuiskoulutustukeen ja tukikauden kestosta voi hakea ennakkopää-töstä koulutukseen hyväksymisen jälkeen.

## Tuen määrä

Aikuiskoulutustuki vastaa määrältään ansiosidonnaista työttömyyspäivärahaa ilman korotusosia. Aikuiskoulutustuki muodostuu perusosasta ja palkan perusteella määräytyvästä ansio-osasta. Perusosa vuonna 2011 oli 553,41 euroa/kk (25,74 euroa/pv). Ansio-osa on 45 % palkan ja perusosan erotuksesta. Kun palkka on suurempi kuin 2 702,70 euroa/kk, ansio-osa on ylittävältä osalta 20 %. Tuen enimmäismäärä on 90 % tuen perusteena olevasta palkasta. Tuen vähimmäismäärä on päiväkohtaisen perusosan (25,74 euroa vuonna 2011) suuruinen. Yrittäjälle maksetaan tuen perusosa.



## Lukuja aikuiskoulutustuen hakijoista vuonna 2011

- Aikuiskoulutustukea haettiin vuoden 2011 aikana selvästi edellisvuotta enemmän (+35,3 %). Hakemuksia saapui yhteensä 15 974 kpl (11 804). Näistä yhdenjaksoisen, kokonaan palkattoman opintovapaan hakemuksia oli 10 145 kpl (8 024), sovitellun aikuiskoulutustuen hakemuksia 3 147 kpl (794), ennakkopäätöshakemuksia 2 107 kpl (2 087) ja yrittäjähakemuksia 531 kpl (275). Vanhan lainsäädännön mukaisia jaksottaisen opintovapaan hakemuksia saapui 44 kpl (624). Aikuiskoulutustukihakemuksista 39,7 % (35) pantiin vireille sähköisesti.
- Yhdenjaksoisen opintovapaan myönteisiä maksupäätöksiä annettiin 11 357 kpl (7 736) ja kielteisiä 827 kpl (617). Sovitellun tuen myönteisiä maksupäätöksiä annettiin 2 657 kpl (573), kielteisiä 454 kpl (119). Myönteisiä ennakkopäätöksiä annettiin 1 654 kpl (1 555) ja kielteisiä 511 kpl (573). Myönteisiä yrittäjän aikuiskoulutustukipäätöksiä annettiin 372 kpl (133) ja kielteisiä 190 kpl (96). Vanhan lainsäädännön mukaisia jaksottaisen opintovapaan myönteisiä maksupäätöksiä annettiin 45 kpl (393) ja kielteisiä 39 kpl (248).
- Vuonna 2011 aikuiskoulutustukea sai kaikkiaan 11 104 henkilöä (8 852). Näistä toimintavuonna ensimmäisen kerran tukea saaneita oli 6 380 henkilöä (4 815), joka oli 57,6 % edunsaajien määrästä.
- Edunsaajista naisia oli 79,6 % (80,5) ja miehiä 20,4 % (19,5). Edunsaajien keski-ikä oli 39,3 vuotta (39,4), naisten 39,9 vuotta (40,1) ja miesten 37,1 vuotta (36,8).
- Edunsaajista 39,2 % (42,1) opiskeli ammattikorkeakouluissa, 33,2 % (30,2) yliopistoissa, 25,1 % (25,2) ammatillisissa oppilaitoksissa ja 2,5 % (2,5) muissa oppilaitoksissa.
- Koulutusaloittain tarkasteltuna edunsaajista 44,0 % (47) opiskeli sosiaali-, terveys- ja liikunta-alalla, 14,9 % (14,2) yhteiskuntatieteiden, liiketalouden ja hallinnon alalla, 14,9 % (13,1) humanistisella ja kasvatusalalla, 8,8 % (7,9) tekniikan ja liikenteen alalla, 6,5 % (6,7) kulttuurialalla, 4,5 % (4,6) luonnonvara- ja ympäristöalalla, 3,0 % (2,7) matkailu-, ravitsemis- ja talousalalla, 1,8 % (1,8) luonnontieteiden alalla, 1,5 % (2,0) muussa koulutuksessa (mm. sotilas-, poliisi- sekä palo- ja pelastusala) ja 0,1 % (0,1) yleissivistävässä koulutuksessa.
- Työnantajan toimialan mukaan tarkasteltuna edunsaajista 23,8 % (26,6) työskenteli terveydenhuolto- ja sosiaalipalvelualalla, 14,2 % (9,3) julkisen hallinnon alalla, 10,8 % (9,2)

tukku- ja vähittäiskaupassa, 10,2 % (11) teollisuudessa, 9,6 % (11,3) koulutuslalla, 5,4 % (5,1) kuljetus- ja varastointialalla, 4,9 % (5,9) ammatillisen, tieteellisen ja teknisen toiminnan alalla, 4,7 % (5,1) informaatio- ja viestintäalalla ja 16,4 % (16,5) muilla aloilla.

- Eläkejärjestelmän perusteella edunsaajista 52,3 % (51,6) työskenteli yksityisellä sektorilla ja 47,7 % (48,4) julkisella sektorilla.
- Edunsaajan ammatin mukaan tarkasteltuna terveydenhuollon ja sosiaalialan työssä työskenteli 36,3 % (39,9), tieteellisessä, teknisessä ja taiteellisessa työssä 20,2 % (17,9), hallinto-, toimisto- ja IT-alan työssä 18,0 % (18,1), palvelutyössä 8,0 % (8,1), kaupallisessa työssä 7,8 % (6,5), teollisessa työssä 5,0 % (5,3), kuljetus- ja liikennetyössä 2,6 % (2,8), maa- ja metsätaloustyössä 0,8 % (0,9) ja muussa työssä 0,7 % (0,5) ja rakennus- ja kaivosalalla 0,6 %.
- Aikuiskoulutustukihakemusten keskimääräinen käsittelyaika piteni edelliseen vuoteen verrattuna ja oli kertomusvuonna 35 vuorokautta (25). Rahaston hallituksen määrittelemä käsittelyn tavoiteaika on keskimäärin neljä viikkoa.
- Maksetun aikuiskoulutustuen suuruus vuonna 2011 oli keskimäärin 1 304 euroa/kk (1 112). Maksetun täysimääräisen aikuiskoulutustuen suuruus oli keskimäärin 1 381 euroa/kk (1 278) ja sovitellun tuen suuruus keskimäärin 889 euroa/kk (923). Suurin maksettu aikuiskoulutustuki oli 4 137,70 euroa/kk (2 931,74) ja pienin perusosan suuruinen eli 553,41 euroa/kk (500).
- Yhdenjaksoisen opintovapaan hakemuksista hylättiin 6,8 % (7,4), sovitellun tuen hakemuksista 14,6 % (17), yrittäjähakemuksista 33,8 % (41,9) ja ennakkopäätöshakemuksista 23,6 % (26,9). Vanhan lainsäädännön mukaisista jaksottaisen opintovapaan hakemuksista hylättiin 46,4 % (38,7). Kaikkien hakemusten hylkäysprosentti oli 11,2 (13,7).

### Yleisimmät hylkäyssyyt olivat:

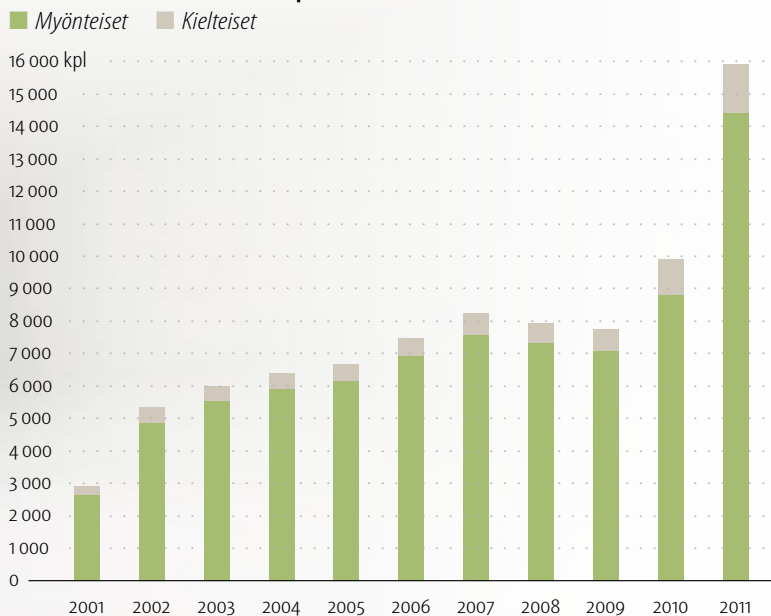
|   | Kpl |
|---|-----|
| • Soviteltua tukea ei voitu maksaa, koska tuen määrä tulot huomioonotettuina oli perusosaa pienempi | 203 |
| • opintovapaa kesti yhdenjaksoisesti alle kaksi kuukautta   | 96  |
| • työhistorian kesto koskeva ehto ei täyttynyt ennakkohakemuksessa                                  | 85  |
| • oppilaitos ei ollut aikuiskoulutustukilain mukainen   | 63  |
| • koulutus ei ollut päätoimista   | 53  |



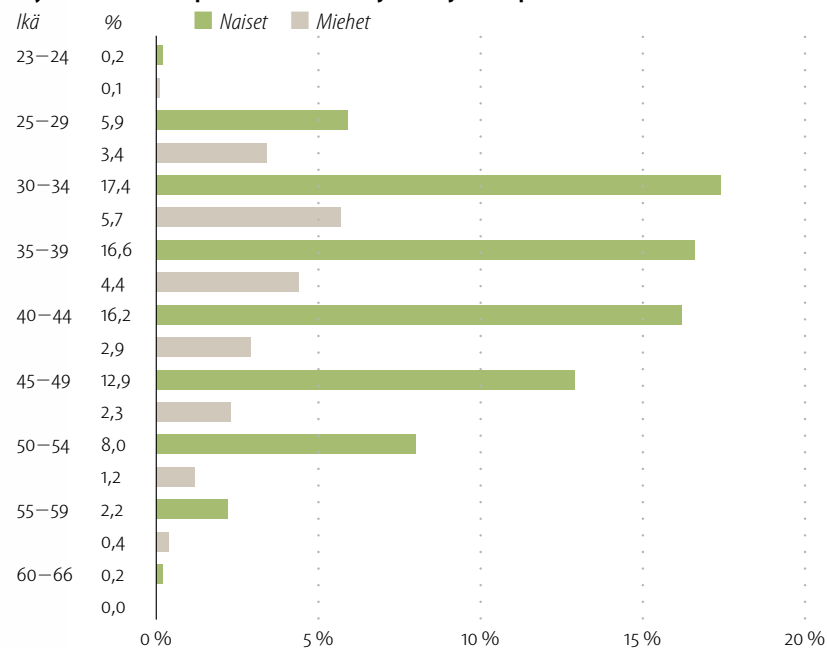




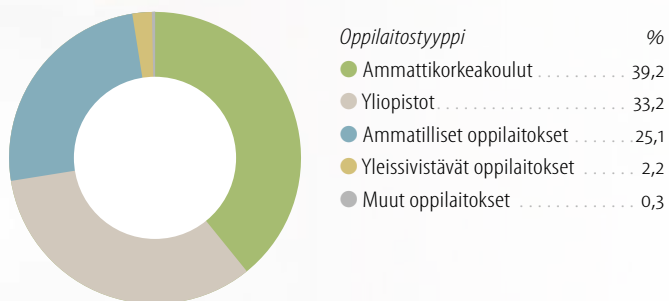
### Maksuhakemuksista annetut päätökset vuosina 2001–2011



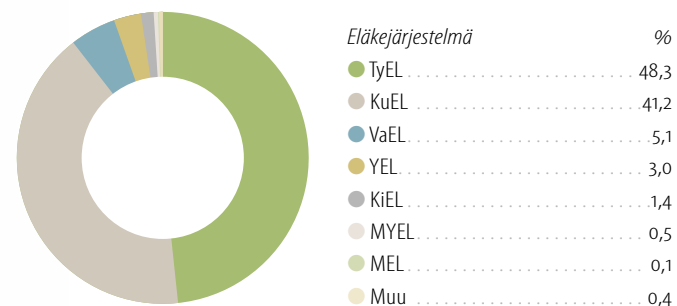
### Myönteiset maksupäätökset edunsaajan iän ja sukupuolen mukaan vuonna 2011



### Myönteiset maksupäätökset oppilaitostyyppittäin vuonna 2011



### Myönteiset maksupäätökset edunsaajan eläkejärjestelmän mukaan vuonna 2011





# Ammattitutkintostipendi näyttötutkinnon suorittaneelle

Ammattitutkintostipendijärjestelmä on ollut voimassa 1.1.1996 alkaen. Ammattitutkintostipendin saamisesta säädetään Koulutusrahastoa koskevassa laissa. Stipendin määrä 31.7.2011 mennessä suoritetusta tutkinnosta oli 365 euroa ja sen jälkeen suoritetusta tutkinnosta 366 euroa.

Ammattitutkintostipendin voi saada henkilö, joka on suorittanut näyttötutkintona ammatillisesta aikuiskoulutuksesta annetun lain (631/98) mukaisen ammatillisen perustutkinnon, ammattitutkinnon tai erikoisammattitutkinnon. Etuuden saamiseksi edellytetään, että hakijalla on vähintään viisi vuotta työ- tai virkasuhdeaikaa suomalaisen työnantajan palveluksessa ja että hakija on tutkinnon suorittaessaan alle 64-vuotias.

Ammattitutkintostipendiä koskevat päätökset vuosina 1996–2011



## Lukuja ammattitutkintostipendistä vuodelta 2011

- Ammattitutkintostipendihakemuksia saapui vuonna 2011 yhteensä 25 627 kpl (25 998), mikä on 1,4 % vähemmän kuin edellisenä vuonna. Hakemuksista 12,8 % (9) pantiin vireille sähköisesti.
- Ammattitutkintostipendipäätöksiä annettiin yhteensä 26 230 kpl (25 842), joista myönteisiä oli 24 218 kpl (23 907) ja kielteisiä 2 012 kpl (1 935). Tutkinnon suorittajista oli valtion palveluksessa 472 henkilöä (511).
- Edunsaajista naisia oli 57,4 % (55,4) ja miehiä 42,6 % (44,6). Edunsaajien keski-ikä oli 41,2 vuotta (41,1), naisten 42,2 vuotta (42,2), miesten 39,8 vuotta (39,8).
- Suoritetuista tutkinnoista (yhteensä 24 218) perustutkintoja oli 37,3 % (35,9), ammattitutkintoja 43,1 % (42,5) ja erikoisammattitutkintoja 19,6 % (21,6). Kaksi eri tutkintoa saman vuoden aikana suoritti 103 henkilöä (78).
- Ammattitutkintostipendihakemusten keskimääräinen käsittelyaika oli 11 vuorokautta (9). Tavoiteaika on yksi viikko.

### Yleisimmät tutkinnot olivat:

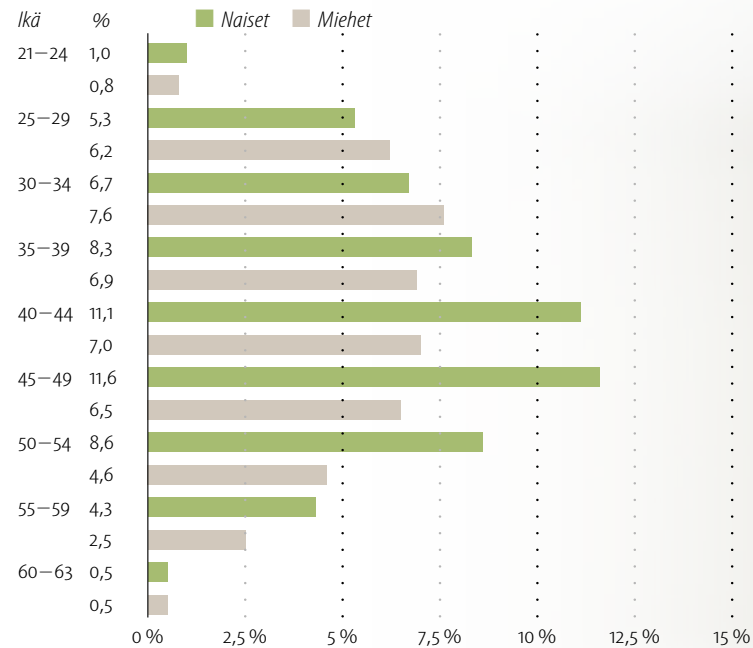
|  | Kpl   |
|--|-------|
| • sosiaali- ja terveysalan perustutkinto (lähihoitaja) | 2 947 |
| • johtamisen erikoisammattitutkinto                    | 1 779 |
| • myynnin ammattitutkinto                              | 1 269 |
| • liiketalouden perustutkinto (merkonomi)              | 1 175 |
| • laitoshuoltajan ammattitutkinto                      | 860   |
| • tekniikan erikoisammattitutkinto                     | 714   |
| • yrittäjän ammattitutkinto                            | 578   |
| • koulunkäyntiavustajan ammattitutkinto                | 513   |
| • yhdistelmäajoneuvonkuljettajan ammattitutkinto       | 482   |
| • taloushallinnon ammattitutkinto                      | 439   |
| • sähköasentajan ammattitutkinto                       | 417   |
| • sihteerin ammattitutkinto                            | 355   |
| • yritysjohtamisen erikoisammattitutkinto              | 289   |
| • isännöinnin ammattitutkinto                          | 287   |
| • talotekniikan perustutkinto, LVI-asentaja            | 284   |

Ammattitutkintostipendihakemuksista hylättiin 7,7 % (7,5).

### Yleisimmät hylkäyssyyt olivat:

|  | Kpl   |
|--|-------|
| • hakijan työhistoria oli alle viisi vuotta                                      | 1 005 |
| • suoritettu tutkinto ei ollut ns. näyttötutkinto                                | 170   |
| • hakija ei ollut suorittanut tutkintoa kokonaan                                 | 90    |
| • hakijalle oli jo myönnetty ammattitutkintostipendi saman tutkinnon perusteella | 72    |
| • etuutta oli haettu myöhässä  | 66    |

### Myönteiset päätökset edunsaajan iän ja sukupuolen mukaan vuonna 2011



### Suoritetut näyttötutkinnot vuonna 2011

| Tutkinto                  | %    |
|---------------------------|------|
| • Ammattitutkinnot        | 43,1 |
| • Perustutkinnot          | 37,3 |
| • Erikoisammattitutkinnot | 19,6 |



# Hallintoneuvosto

Sosiaali- ja terveysministeriö nimitti vuoden 2008 joulukuussa rahastolle uuden hallintoneuvoston toimikaudeksi 2009–2011. Sen kokoonpano oli seuraava:

*Jäsen*

*Henkilökohtainen varajäsen*

## Työnantajien edustajat

Varatoimitusjohtaja **Risto Alanko**, EK (Teknologiateollisuus)

Johtaja **Eeva-Liisa Inkeroinen**, EK

Varatoimitusjohtaja **Heikki Ropponen**, EK (Kaupan Liitto)

Työmarkkinajohtaja **Markku Jalonen**, KT

Toimitusjohtaja **Marjatta Nummela**, MTA (Harviala Oy)

Hallitusneuvos **Kirsi Äijälä**, VTML

Toimitusjohtaja **Nina Pärssinen**, EK (Sivistystyönantajat)

Työmarkkinajohtaja **Pekka Hotti**, EK (Kemiateollisuus)

Johtaja **Timo Kekkonen**, EK

Sopimusjohtaja **Risto Voipio**, KiT

Toimitusjohtaja **Jukka-Pekka Leskinen**, MTA (Wääksyn kartano Oy)

Neuvottelujohtaja **Seija Petrow**, VTML

## Palkansaajien edustajat

Puheenjohtaja **Matti Viljanen**, Akava (OAJ)

Varapuheenjohtaja **Matti Huutola**, SAK

Puheenjohtaja **Tuire Santamäki-Vuori**, SAK (JHL)

Koulutus- ja työvoimapolitiittinen asiantuntija

**Sointu Toivonen**, SAK (PAM) 1.3.2011 saakka

Koulutuspolitiittinen sihteeri **Mikko Koskinen**, SAK (PAM) 2.3.2011 alkaen

Puheenjohtaja **Jaana Laitinen-Pesola**, STTK (Tehy)

Puheenjohtaja **Mikko Mäenpää**, STTK

Puheenjohtaja **Erkki Kangasniemi**, Akava

Sihteeri **Lauri Ainasto**, SAK (Puu- ja erityisalojen liitto)

Puheenjohtaja **Jouko Ahonen**, SAK (Paperiliitto)

Työehtosihteeri **Kari Hyytiä**, SAK (Metallityöväen Liitto)

Edunvalvonta-asiamies **Riitta Lehtovirta**, STTK (SuPer)

Koulutus- ja tutkimuspäällikkö **Jouni Röksä**, STTK (SMKJ) 31.1.2011 saakka

Puheenjohtaja **Kari Ahola**, STTK (Nousu) 1.2.2011 alkaen

Hallintoneuvoston puheenjohtajana toimi Eeva-Liisa Inkeroinen ja varapuheenjohtajana Matti Huutola.

Hallintoneuvosto kokoontui vuoden aikana kaksi kertaa.

# Hallitus

Hallintoneuvoston vuodeksi 2011 nimittämä hallitus oli seuraava:

*Jäsen*

## Työnantajien edustajat

Koulutusjohtaja **Markku Koponen**, EK

Apulaisjohtaja **Ari Sipilä**, EK (Teknologiateollisuus)

Kehittämispäällikkö **Riikka-Maria Yli-Suomu**, KT

Neuvotteleva virkamies **Marjaana Laine**, VTML

## Palkansaajien edustajat

Edunvalvontajohtaja **Minna Helle**, Akava

Järjestösihteeri **Jukka Asikainen**, SAK (Rakennusliitto)

Kehittämisojohtaja **Saana Siekkinen**, SAK

Koulutuspoliittinen asiantuntija **Aleksi Kalenius**, STTK

*Henkilökohtainen varajäsen*

Asiantuntija **Tarja Tuominen**, EK

Asiantuntija **Mikko Räsänen**, EK

Kehittämispäällikkö **Terttu Pakarinen**, KT

Finanssineuvos **Asko Lindqvist**, VTML

Yksikönjohtaja **Kati Korhonen-Yrjänheikki**, Akava (TEK)

Osastopäällikkö **Jari Valtari**, SAK (JHL)

Kehittämispäällikkö **Markku Liljeström**, SAK

Työllisyyspoliittinen asiantuntija **Leila Kurki**, STTK

Hallituksen puheenjohtajana toimi Minna Helle ja varapuheenjohtajana Markku Koponen.

Hallitus kokoontui toimintavuoden aikana yhdeksän kertaa.

## Tilintarkastajat

Hallintoneuvoston vuodeksi 2011 valitsemana tilintarkastajana toimi Tilintarkastusyhteisö Ernst & Young Oy ja vastuutilintarkastajana KHT, JHTT **Tiina Lind**.

# Hallitus vuonna 2012

Puheenjohtaja  
**Riikka-Maria Yli-Suomu**, s. 1974  
kehittämispäällikkö, KT  
jäsen vuodesta 2011



Varapuheenjohtaja  
**Saana Siekkinen**, s. 1972  
kehittämisohtaja, SAK  
jäsen vuodesta 2011

*Opetushallituksen johtokunnan jäsen  
Työterveyslaitoksen johtokunnan varajäsen  
Työturvallisuuskeskuksen hallituksen jäsen  
Varman hallintoneuvoston jäsen*



**Jukka Asikainen**, s. 1959  
järjestösihteeri, SAK (Rakennusliitto)  
jäsen vuodesta 2007

*Kansan Sivistystyön Liiton hallituksen ja  
opintokeskuksen johtokunnan jäsen  
Siikaranta-opiston johtokunnan jäsen*



**Mikko Heinikoski**, s. 1982  
koulutuspoliittinen asiantuntija, STTK  
jäsen vuodesta 2012

*Opetushallituksen johtokunnan jäsen  
Ammattienedistämislaitossäätiö AEL:n  
hallintoneuvoston varajäsen*





**Marjaana Laine**, s. 1968  
neuvotteleva virkamies, VTML  
jäsen vuosina 2007–2008 ja vuodesta 2010

*Ammattienedistämislaitossäätiö AEL:n  
hallintoneuvoston varajäsen*



**Jaana Lehto**, s. 1962  
koulutusjohtaja, EK  
jäsen vuodesta 2012

*Opetushallituksen johtokunnan jäsen  
Suomen Liikemiesten Kauppaopiston Säätiön  
hallituksen jäsen  
Työttömyysvakuutusrahaston hallituksen jäsen*



**Ida Mielityinen**, s. 1973  
asiantuntija, Akava  
jäsen vuodesta 2012



**Ari Sipilä**, s. 1964  
apulaisjohtaja, EK (Teknologiateollisuus)  
jäsen vuodesta 2005

*Ammattienedistämislaitossäätiö AEL:n ja  
Riihimäen konepajakoulun säätiön hallitusten jäsen  
Suomalaisen Työn Liiton valtuuston jäsen*



# Kertomusvuoden jälkeiset tapahtumat

Aikuiskoulutustukihakemusten määrän kasvu verrattuna edellisen vuoden hakemusmääriin on edelleen jatkunut vuoden 2012 alkupuolella. Kuukausikohtainen kasvu on ollut lähes 20 % edellisen vuoden vastaavaan kuukauteen verrattuna. Yhtenä syynä kasvuun on aikuiskoulutustuen perusosan korotus vuoden 2012 alusta noin 120 eurolla kuukaudessa. Tämä näkyy myös ansio-osan nousuna, joten aikuiskoulutustuen taso nousee kautta linjan.

Aikuiskoulutustukihakemusten käsittelyaika on ollut maaliskuussa 2012 vajaat seitsemän viikkoa. Sovitellun tuen ja ennakkohakemusten käsittelyajat ovat olleet noin kaksi viikkoa, mikä on ollut tavoiteajan puitteissa. Stipendihakemusten käsittelyajat ovat venyneet lähes kolmeen viikkoon, kun tavoite on enintään kaksi viikkoa.

Rahastossa aloitti kaksi uutta etuuskäsittelijää tammikuun 2012 alussa ja neljä uutta etuuskäsittelijää huhtikuussa 2012. Tilanteen voidaan uskoa parantuvan kesän 2012 aikana käsittelyaikatavoitteen mukaisesti, vaikka neljä kokenutta etuuskäsittelijää joutuu osallistumaan huomattavalla työpanoksella uuden etuuskäsittelyohjelmiston rakentamiseen.

Sähköisen arkistoinnin ohjelma otettiin käyttöön marraskuussa 2011 ja sen on nyt voitu todeta helpottaneen etuuskäsittelyä. Joidenkin puutteiden korjaus jatkuu kevään 2012 aikana samalla, kun rahastossa ponnistellaan kokonaan uuden etuuskäsittelyohjelman rakentamiseksi. Tähän työhön osallistuu useita henkilöitä niin Koulutusrahastosta kuin Työttömyysvakuutusrahastostakin. Työnjakona on, että sisällön osalta asiantuntijoina ovat Koulutusrahaston etuuskäsittelystä vastaavat henkilöt ja tietohallinnon asiantuntemus tulee Työttömyysvakuutusrahastosta. Hankkeessa on myös ulkopuolisia ohjelmistotoimittajia, mutta uuden ohjelmiston rakentamisvastuu on rahastojen omalla väellä.

Uuden etuuskäsittelyohjelmiston tavoitteena on mahdollistaa kokonaan sähköinen etuuskäsittely vuoden 2013 loppuun mennessä. Hankkeen tarkoituksena on myös yhtenäistää rahaston tietojärjestelmiä Työttömyysvakuutusrahaston kanssa ja samalla varmistaa nopea käsittelyohjelmien elpyminen mahdollisissa häiriötilanteissa.

Koulutusrahaston hallitus on seurannut tarkoin vireillä olevia aikuiskoulutukseen ja Koulutusrahastoon liittyvien selvitystöiden etenemistä. Rahaston hallitus on myös jatkanut keväällä 2012 strategiatyötään, jossa nyt keskitytään erityisesti viestintäsuunnitelman ja henkilöstöpolitiikan linjauksiin.

# Tilinpäätös

|  |    |
|--|----|
| Tuloslaskelma . . . . .  | 28 |
| Tase . . . . .   | 29 |
| Tilinpäätöksen liitetiedot 31.12.2011 . . . . .                    | 30 |
| Toimintakertomus vuodelle 2011 ja tilinpäätös 31.12.2011 . . . . . | 33 |
| Tilintarkastuskertomus . . . . .                                   | 34 |



## Tuloslaskelma

| TOIMINTAKULUT   | 1.1. – 31.12.2011     | 1.1. – 31.12.2010     |
|---|-----------------------|-----------------------|
| Palkat ja palkkiot  | -818 308,46           | -615 754,74           |
| Eläkekulut  | -155 162,46           | -108 706,16           |
| Muut henkilöstösivukulut  | -26 346,23            | -21 114,37            |
| Henkilöstösivukulut yhteensä                                    | -181 508,69           | -129 820,53           |
| <b>Henkilöstökulut yhteensä</b>                                 | <b>-999 817,15</b>    | <b>-745 575,27</b>    |
| Matkakulut  | -896,92               | -4 181,05             |
| Vieraat palvelut  | -41 914,34            | -83 863,63            |
| Huoneistokulut  | -109 671,31           | -103 098,55           |
| Toimistokulut   | -205 396,12           | -137 618,30           |
| Koneiden ja kaluston hankinta                                   | -27 327,25            | -16 525,96            |
| Atk-kulut   | -306 569,11           | -282 726,91           |
| Hallinnon kulut   | -87 752,72            | -109 481,80           |
| Veloitukset Työttömyysvakuutusrahastolta                        | 12 650,00             | 16 000,00             |
| Muut henkilöstösidonnaiset kulut                                | -105 465,39           | -79 690,63            |
| <b>Muut toimintakulut yhteensä</b>                              | <b>-872 343,16</b>    | <b>-801 186,83</b>    |
| Poistot   | -89 432,90            | -90 989,73            |
| <b>TOIMINTAKULUT YHTEENSÄ</b>                                   | <b>-1 961 593,21</b>  | <b>-1 637 751,83</b>  |
| <b>TUET</b>   |                       |                       |
| Ammattitutkintostipendit  | -8 825 027,00         | -8 744 802,00         |
| Aikuiskoulutustuet  | -69 845 610,71        | -42 616 669,28        |
| <b>Maksetut tuet yhteensä</b>                                   | <b>-78 670 637,71</b> | <b>-51 361 471,28</b> |
| Etuusvelan muutos   | -373 068,34           | 2 313 006,16          |
| <b>TUET YHTEENSÄ</b>  | <b>-79 043 706,05</b> | <b>-49 048 465,12</b> |
| <b>TUOTOT</b>   |                       |                       |
| <b>Koulutusrahasto- ja aikuiskoulutuslain mukainen rahoitus</b> |                       |                       |
| Työttömyysvakuutusrahasto                                       | 52 036 833,01         | 31 867 196,41         |
| Valtiovarainministeriö  | 172 339,00            | 185 316,00            |
| <b>Valtion osuus aikuiskoulutustukeen</b>                       |                       |                       |
| Sosiaali- ja terveysministeriö                                  | 28 796 438,92         | 18 649 423,84         |
| <b>Etuusrahoitusosuudet yhteensä</b>                            | <b>81 005 610,93</b>  | <b>50 701 936,25</b>  |
| <b>Sijoitustuotot ja muut tuotot</b>                            |                       |                       |
| Korkotuotot   | 112 626,01            | 56 826,49             |
| Muut tuotot   | 36 163,31             | 53 646,66             |
| <b>Sijoitus- ja muut tuotot yhteensä</b>                        | <b>148 789,32</b>     | <b>110 473,15</b>     |
| <b>TUOTOT YHTEENSÄ</b>  | <b>81 154 400,25</b>  | <b>50 812 409,40</b>  |
| <b>Tasausrahaston vähennys(-)/lisäys(+)</b>                     | <b>148 789,32</b>     | <b>126 192,45</b>     |

## Tase

| VASTAAVAA   | 31.12.2011          | 31.12.2010          |
|---|---------------------|---------------------|
| <b>Pysyvät vastaavat</b>                          |                     |                     |
| Aineettomat hyödykkeet                            | 392 789,98          | 477 552,38          |
| Aineelliset hyödykkeet                            | 14 011,50           | 18 682,00           |
| Osakkeet ja osuudet                               | 1 401 005,43        | 1 401 005,43        |
| <b>Pysyvät vastaavat yhteensä</b>                 | <b>1 807 806,91</b> | <b>1 897 239,81</b> |
| <b>Vaihtuvat vastaavat</b>                        |                     |                     |
| Saamiset  |                     |                     |
| Perittävät tuet                                   | 195 748,47          | 85 336,83           |
| Muut saamiset                                     | 27 913,00           | 27 876,71           |
| Siirtosaamiset                                    | 1 846 056,02        | 1 890 284,50        |
| Rahat ja pankkisaamiset                           | 4 338 748,24        | 4 878 402,51        |
| <b>Vaihtuvat vastaavat yhteensä</b>               | <b>6 408 465,73</b> | <b>6 881 900,55</b> |
| <b>VASTAAVAA YHTEENSÄ</b>                         | <b>8 216 272,64</b> | <b>8 779 140,36</b> |
| <b>VASTATTAVAA</b>                                |                     |                     |
| <b>Oma pääoma</b>                                 |                     |                     |
| Tasausrahasto edell. vuodelta                     | 3 457 691,41        | 3 331 498,96        |
| Tasausrahaston vähennys(-)/lisäys(+) tilivuodelta | 148 789,32          | 126 192,45          |
| Tasausrahasto vuoden lopussa                      | 3 606 480,73        | 3 457 691,41        |
| Arvonkorotusrahasto                               | 863 607,83          | 863 607,83          |
| <b>Oma pääoma yhteensä</b>                        | <b>4 470 088,56</b> | <b>4 321 299,24</b> |
| <b>Vieras pääoma</b>                              |                     |                     |
| Lyhytaikainen vieras pääoma                       |                     |                     |
| Etuusvelka  | 1 007 006,63        | 633 938,29          |
| Muut lyhytaikaiset velat                          | 2 612 432,93        | 3 733 743,59        |
| Siirtovelat                                       | 126 744,52          | 90 159,24           |
| <b>Vieras pääoma yhteensä</b>                     | <b>3 746 184,08</b> | <b>4 457 841,12</b> |
| <b>VASTATTAVAA YHTEENSÄ</b>                       | <b>8 216 272,64</b> | <b>8 779 140,36</b> |

# Tilinpäätöksen liitetiedot 31.12.2011

## 1. Laadintaperiaatteet

### Etuuksien jaksotus

Etuudet on kirjattu kuluksi vuoden 2011 aikana tehtyjen etuuspäätösten mukaisina siten, että joulukuulle kuuluva etuus tai sen osa on kirjattu tilikauden kuluna, vaikka maksu onkin tapahtunut seuraavan tilikauden puolella. Maksamatta oleva osuus on esitetty taseessa etuusvelkana.

### Rahoitusosuuksien jaksotus

Sosiaali- ja terveysministeriön, valtiovarainministeriön ja Työttömyysvakuutusrahaston rahoitusosuudet on kirjattu suoriteperusteella toteutuman mukaisesti.

## 2. Vuoden 2011 lainmukaiset rahoitusosuudet

### A. Koulutusrahastolain 13 §:n mukainen rahoitusosuus

|  |               |            |
|--|---------------|------------|
| Työttömyysvakuutusrahasto; vuoden 2011 osuus | 10 614 592,88 |            |
| Valtiovarainministeriö; vuoden 2011 osuus    |               | 172 339,00 |

### B. Aikuiskoulutustukilain 30 §:n mukainen rahoitusosuus

|  |                      |                      |
|--|----------------------|----------------------|
| Sosiaali- ja terveysministeriö; vuoden 2011 osuus          | 28 796 438,92        | 28 796 438,92        |
| Työttömyysvakuutusrahasto; vuoden 2011 osuus               | 41 422 240,13        |                      |
| <b>Työttömyysvakuutusrahaston rahoitusosuudet yhteensä</b> | <b>52 036 833,01</b> | <b>52 036 833,01</b> |
| <b>Rahoitusosuudet yhteensä</b>                            |                      | <b>81 005 610,93</b> |

## 3. Henkilöstökulut

|   | 2011              | 2010              |
|---|-------------------|-------------------|
| Palkat                                  | 800 196,46        | 595 384,74        |
| Palkkiot                                | 18 112,00         | 20 370,00         |
| Eläkekulut                              | 155 162,46        | 108 706,16        |
| Muut henkilösivukulut                   | 26 346,23         | 21 114,37         |
| <b>Henkilöstökulut tuloslaskelmassa</b> | <b>999 817,15</b> | <b>745 575,27</b> |
| Henkilöstön lukumäärä keskimäärin       | 24                | 16                |
| Palkkioihin sisältyy:                   |                   |                   |
| Hallituksen jäsenten palkkiot           | 15 390,00         | 15 610,00         |
| Hallintoneuvoston jäsenten palkkiot     | 2 650,00          | 2 240,00          |
|   | <b>18 040,00</b>  | <b>17 850,00</b>  |

## 4. Eläkkeet

Koulutusrahaston henkilöstön eläketurva on hoidettu ulkopuolisessa vakuutusyhtiössä. Eläkekulut on kirjattu suoriteperusteisesti tilinpäätökseen. Kattamatonta eläkevastuuta ei ole.

## 5. Muutokset aineettomissa ja aineellisissa hyödykkeissä

### Aineettomat ja aineelliset hyödykkeet

Toimitilan peruskorjaukset jaksotetaan arvioidun taloudellisen pitoajan perusteella tasapoistoina 10 vuodelle.

Kiinteistöön liittyvän kaluston menojäännöspoisto on 25 %.

|  | 2011              | 2010              |
|--|-------------------|-------------------|
| <b>Aineettomat hyödykkeet 1.1.</b>         |                   |                   |
| Toimitilojen peruskorjaukset 1.1.          | 477 552,38        | 427 963,82        |
| Lisäykset                                  | 0,00              | 134 350,96        |
| Poistot                                    | -13 435,10        | -13 435,10        |
| Poistot                                    | -71 327,30        | -71 327,30        |
| <b>Toimitilojen peruskorjaukset 31.12.</b> | <b>392 789,98</b> | <b>477 552,38</b> |
| <b>Aineelliset hyödykkeet 1.1.</b>         |                   |                   |
| Koneet ja kalusto                          | 18 682,00         | 24 909,33         |
| Koneet ja kalusto yhteensä                 | 18 682,00         | 24 909,33         |
| Poistot                                    | -4 670,50         | -6 227,33         |
| <b>Aineelliset hyödykkeet 31.12.</b>       | <b>14 011,50</b>  | <b>18 682,00</b>  |

## 6. Osakkeet ja osuudet

|  | 2011                | 2010                |
|--|---------------------|---------------------|
| <b>Kiinteistö Oy Saturnus (4 182 kpl)</b>    |                     |                     |
| Hankintamenot                                | 481 895,58          | 481 895,58          |
| Arvonkorotus (3. krs)                        | 863 607,83          | 863 607,83          |
|  | 1 345 503,41        | 1 345 503,41        |
| Varasto                                      | 50 456,38           | 50 456,38           |
| <b>Kiinteistö Oy Saturnus kirjanpitoarvo</b> | <b>1 395 959,79</b> | <b>1 395 959,79</b> |
| <b>Kiinteistö Oy Lönnrotinkatu 11</b>        |                     |                     |
| Autohallipaikat 2 kpl                        | 5 045,64            | 5 045,64            |
| <b>Osakkeet ja osuudet yhteensä</b>          | <b>1 401 005,43</b> | <b>1 401 005,43</b> |

Koulutusrahasto omistaa (31.12.2011) 16 % Kiinteistö Oy Saturnuksen kaikista osakkeista. Koulutusrahaston omistamien Kiinteistö Oy Saturnuksen osakkeiden nimellisarvo on 228 592,62 €.

## 7. Perittävät ja saamatta jääneet perinnät

Tilikauden aikana perittäviin siirretyt etuudet ovat vähentäneet ja perittävistä kuitatut tai peruutetut sekä saamatta jääneet takaisinperinnät ovat lisänneet asianomaisen etuuden määrää tuloslaskelmassa.

| Perittävät  | 2011              | 2010             |
|---|-------------------|------------------|
| Perittävät vuoden alussa                          | 85 336,83         | 95 185,58        |
| Siirretty perittäviin vuoden aikana               | 433 383,05        | 195 500,67       |
| Saatu maksu, kuitatut tai peruutetut              | -320 034,00       | -197 050,08      |
| Saamatta jääneet perinnät kirjattu kuluksi        | -2 937,41         | -8 299,34        |
| <b>Perittävät vuoden lopussa</b>                  | <b>195 748,47</b> | <b>85 336,83</b> |
| <b>Saamatta jääneet takaisinperinnät</b>          |                   |                  |
| Aikuiskoulutustuet                                | 2 625,74          | 8 299,34         |
| Aikuiskoulutuslisät                               | 311,67            | 0,00             |
| <b>Saamatta jääneet takaisinperinnät yhteensä</b> | <b>2 937,41</b>   | <b>8 299,34</b>  |

## 8. Tehtyihin päätöksiin perustuva etuusvastuu 31.12.2011

Aikuiskoulutustukea koskeva päätös voi merkitä etuuden maksujen jatkumista seuraavan tilikauden aikana. Tämä osuus, yhteensä 56,4 miljoonaa euroa, on arvio ja se on esitetty vuoden 2011 liitetiedoissa etuusvastuuna. Etuusvastuu rahoitetaan aikuiskoulutustukilain perusteella.

| Seuraaville tilikausille kohdistuvat etuuksien määrät | 2011                 | 2010                 |
|---|----------------------|----------------------|
| Aikuiskoulutustuki                                    | 56 409 901,90        | 31 492 679,73        |
| Ammattitukintostipendi                                | 2 562,00             | 0,00                 |
| <b>Etuusvastuu yhteensä</b>                           | <b>56 412 463,90</b> | <b>31 492 679,73</b> |

## 9. Tasausrahasto ja sen muutokset

|                                     | 2011                | 2010                |
|-------------------------------------|---------------------|---------------------|
| Tasausrahasto vuoden alussa         | 3 457 691,41        | 3 331 498,96        |
| Tasausrahaston lisäys               | 148 789,32          | 126 192,45          |
| <b>Tasausrahasto vuoden lopussa</b> | <b>3 606 480,73</b> | <b>3 457 691,41</b> |

## 10. Leasingvastuut

|  | 2011            | 2010            |
|--|-----------------|-----------------|
| Tulevana tilikautena maksettavat (2012)      | 1 666,34        | 2 147,04        |
| Seuraavilla tilikausilla maksettavat (2013–) | 833,17          | 4 145,75        |
| <b>Yhteensä</b>                              | <b>2 499,51</b> | <b>6 292,79</b> |



# Toimintakertomus vuodelle 2011 ja tilinpäätös 31.12.2011

Helsingissä 26. päivänä maaliskuuta 2012

KOULUTUSRAHASTO, hallitus




Riikka-Maria Yli-Suomu, puheenjohtaja



Saana Siekkinen



Ari Sipilä



Marjaana Laine



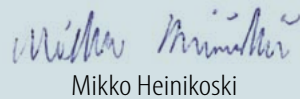
Jukka Asikainen




Ida Mielityinen



Jaana Lehto



Mikko Heinikoski



Heikki Pohja, toimitusjohtaja

Suoritetusta tilintarkastuksesta on tänään annettu tilintarkastuskertomus.

Helsingissä 3. päivänä huhtikuuta 2012

Ernst & Young Oy, KHT-yhteisö



Tiina Lind, KHT, JHTT

# Tilintarkastuskertomus

## Koulutusrahaston hallintoneuvostolle

Olemme tilintarkastaneet Koulutusrahaston kirjanpidon, tilinpäätöksen, toimintakertomuksen ja hallinnon tilikaudelta 1.1.–31.12.2011. Tilinpäätös sisältää taseen, tuloslaskelman ja liitetiedot.

### Hallituksen ja toimitusjohtajan vastuu

Hallitus ja toimitusjohtaja vastaavat tilinpäätöksen laatimisesta ja siitä, että se antaa oikeat ja riittävät tiedot Suomessa voimassa olevien tilinpäätöksen laatimista koskevien säännösten mukaisesti. Hallitus vastaa kirjanpidon ja varainhoidon valvonnan asianmukaisesta järjestämisestä ja toimitusjohtaja siitä, että kirjanpito on lainmukainen ja varainhoito luotettavalla tavalla järjestetty.

### Tilintarkastajan velvollisuudet

Velvollisuutenamme on antaa suorittamamme tilintarkastuksen perusteella lausunto tilinpäätöksestä. Tilintarkastuslaki edellyttää, että noudatamme ammattieettisiä periaatteita. Olemme suorittaneet tilintarkastuksen Suomessa noudatettavan hyvän tilintarkastustavan mukaisesti. Hyvä tilintarkastustapa edellyttää, että suunnittelemme ja suoritamme tilintarkastuksen hankiaksemme kohtuullisen varmuuden siitä, onko tilinpäätöksessä olennaista virheellisyttä, ja siitä, ovatko hallituksen jäsenet tai toimitusjohtaja syyllistyneet tekoon tai laiminlyöntiin, josta saattaa seurata vahingonkorvausvelvollisuus yhtiötä kohtaan, taikka rikkoneet rahastoa koskevaa lakia tai rahaston sääntöjä.

Tilintarkastukseen kuuluu toimenpiteitä tilintarkastusevidenssin hankkimiseksi tilinpäätökseen sisältyvistä luvuista ja siinä esitettävistä muista tiedoista. Toimenpiteiden valinta perustuu tilintarkastajan harkintaan, johon kuuluu väärinkäytöksestä tai virheestä johtuvan olennaisen virheellisuuden riskien arvioiminen. Näitä riskejä arvioidessaan tilintarkastaja ottaa huomioon sisäisen valvonnan, joka on rahastossa merkityksellistä oikeat ja riittävät tiedot antavan tilinpäätöksen laatimisen kannalta. Tilintarkastaja arvioi sisäistä valvontaa pystyäkseen suunnittelemaan olosuhteisiin nähden asianmukaiset tilintarkastustoimenpiteet mutta ei siinä tarkoituksessa, että hän antaisi lausunnon rahaston sisäisen valvonnan tehokkuudesta. Tilintarkastukseen kuuluu myös sovellettujen tilinpäätöksen laatimisperiaatteiden asianmukaisuuden, toimivan johdon tekemien kirjanpidollisten arvioiden kohtuullisuuden sekä tilinpäätöksen yleisen esittämistavan arvioiminen.

Käsityksemme mukaan olemme hankkineet lausuntonne perustaksi tarpeellisen määrän tarkoitukseen soveltuvaa tilintarkastusevidenssiä.

### Lausunto

Lausuntonamme esitämme, että tilinpäätös antaa Suomessa voimassa olevien tilinpäätöksen laatimista koskevien säännösten mukaisesti oikeat ja riittävät tiedot rahaston toiminnan tuloksesta ja taloudellisesta asemasta.

Helsingissä 3.4.2012

Ernst & Young Oy, KHT-yhteisö



Tiina Lind, KHT, JHTT

# Tilastotaulukot 2011

Koulutusrahaston etuusia koskevia tilastotaulukoita on myös rahaston verkkosivuilla osoitteessa [www.koulutusrahasto.fi](http://www.koulutusrahasto.fi).

## Aikuiskoulutustuki vuonna 2011

### Tulleet ja ratkaistut hakemukset kuukausittain

| Kuukausi                  | Tulleet hakemukset |               |           |            |              |               |
|---------------------------|--------------------|---------------|-----------|------------|--------------|---------------|
|                           | Kpl                |               |           |            |              |               |
|                           | Ennako             | Maksu         | Jälki     | Yrit-täjä  | Sovi-teltu   | Yhteensä      |
| Tammikuu                  | 142                | 966           | 19        | 49         | 253          | 1 429         |
| Helmikuu                  | 98                 | 630           | 8         | 31         | 236          | 1 003         |
| Maaliskuu                 | 144                | 560           | 2         | 29         | 297          | 1 032         |
| Huhtikuu                  | 112                | 341           | 7         | 19         | 293          | 772           |
| Toukokuu                  | 172                | 554           | 3         | 26         | 327          | 1 082         |
| Kesäkuu                   | 244                | 804           | 2         | 25         | 248          | 1 323         |
| Heinäkuu                  | 257                | 964           | –         | 50         | 116          | 1 387         |
| Elokuu                    | 281                | 1 706         | –         | 95         | 109          | 2 191         |
| Syyskuu                   | 207                | 1 107         | 2         | 76         | 186          | 1 578         |
| Lokakuu                   | 146                | 707           | –         | 50         | 333          | 1 236         |
| Marraskuu                 | 163                | 820           | 1         | 35         | 354          | 1 373         |
| Joulukuu                  | 141                | 986           | –         | 46         | 395          | 1 568         |
| <b>Yhteensä</b>           | <b>2 107</b>       | <b>10 145</b> | <b>44</b> | <b>531</b> | <b>3 147</b> | <b>15 974</b> |
| Ed. vuosi yht.            | 2 087              | 8 024         | 624       | 275        | 794          | 11 804        |
| Muutos-% vv <sup>x)</sup> | 1,0                | 26,4          | -92,9     | 93,1       | 296,3        | 35,3          |

<sup>x)</sup> muutos kuluva vuosi yhteensä/edellinen vuosi yhteensä

| Ratkaistut hakemukset |               |           |            |              |               |                  | Maksettu             | Edunsaajat     |            |           |            |            |              | Kpl                | Euroa                |                      |               |
|-----------------------|---------------|-----------|------------|--------------|---------------|------------------|----------------------|----------------|------------|-----------|------------|------------|--------------|--------------------|----------------------|----------------------|---------------|
| Myönteiset/kpl        |               |           |            |              |               |                  | Etuusvastuu          | Kielteiset/kpl |            |           |            |            |              |                    |                      |                      |               |
| Ennakko               | Maksu         | Jälki     | Yrit-täjä  | Sovi-teltu   | Yhteensä      | Tukipäivät       | Yhteensä euroa       | Ennakko        | Maksu      | Jälki     | Yrit-täjä  | Sovi-teltu | Yhteensä     | Tukipäivät         | Perusosa             | Yhteensä             | Henkilö-määrä |
| 134                   | 715           | 10        | 19         | 191          | 1 069         | 75 631,5         | 4 681 227,23         | 31             | 52         | 6         | 11         | 27         | 127          | 82 099,5           | 2 054 671,55         | 4 939 023,66         | 3 719         |
| 67                    | 1 113         | 13        | 38         | 210          | 1 441         | 116 275,5        | 7 124 134,67         | 25             | 60         | 18        | 21         | 35         | 159          | 109 202,0          | 2 715 365,46         | 6 459 679,14         | 4 522         |
| 134                   | 881           | 11        | 25         | 270          | 1 321         | 78 834,5         | 4 923 913,70         | 37             | 56         | 2         | 9          | 31         | 135          | 119 106,5          | 2 976 100,92         | 7 113 112,34         | 5 015         |
| 89                    | 841           | 4         | 25         | 234          | 1 193         | 65 614,0         | 4 228 649,38         | 28             | 66         | 1         | 9          | 42         | 146          | 116 500,0          | 2 913 955,60         | 7 006 548,00         | 5 113         |
| 119                   | 562           | 4         | 21         | 283          | 989           | 52 218,0         | 3 316 258,53         | 42             | 38         | 5         | 12         | 36         | 133          | 96 413,0           | 2 380 992,92         | 5 737 603,39         | 4 487         |
| 159                   | 606           | 1         | 11         | 252          | 1 029         | 67 128,0         | 4 327 245,11         | 44             | 44         | 3         | 7          | 43         | 141          | 40 399,0           | 959 734,45           | 2 395 922,16         | 2 221         |
| 126                   | 710           | 2         | 15         | 171          | 1 024         | 98 209,5         | 6 324 760,41         | 35             | 44         | 1         | 8          | 30         | 118          | 28 175,5           | 655 631,84           | 1 669 220,39         | 1 290         |
| 327                   | 1 316         | —         | 39         | 93           | 1 775         | 214 298,5        | 13 514 634,77        | 88             | 105        | 1         | 23         | 30         | 247          | 45 837,5           | 1 142 441,70         | 2 827 631,44         | 2 523         |
| 183                   | 1 261         | —         | 49         | 108          | 1 601         | 194 321,5        | 12 082 439,44        | 58             | 91         | —         | 23         | 31         | 203          | 97 950,5           | 2 491 851,65         | 6 119 364,11         | 4 430         |
| 107                   | 1 145         | —         | 36         | 203          | 1 491         | 146 918,5        | 9 183 684,24         | 54             | 86         | —         | 23         | 59         | 222          | 130 096,0          | 3 293 893,82         | 8 100 996,43         | 5 439         |
| 94                    | 1 234         | —         | 62         | 324          | 1 714         | 141 596,0        | 8 769 088,18         | 31             | 104        | —         | 29         | 57         | 221          | 155 408,5          | 3 895 238,62         | 9 498 132,01         | 6 224         |
| 115                   | 973           | —         | 32         | 318          | 1 438         | 100 740,5        | 6 295 997,22         | 38             | 81         | 2         | 15         | 33         | 169          | 132 326,5          | 3 316 560,39         | 8 088 509,31         | 5 962         |
| <b>1 654</b>          | <b>11 357</b> | <b>45</b> | <b>372</b> | <b>2 657</b> | <b>16 085</b> | <b>662 888,5</b> | <b>41 596 838,65</b> | <b>511</b>     | <b>827</b> | <b>39</b> | <b>190</b> | <b>454</b> | <b>2 021</b> | <b>1 153 514,5</b> | <b>28 796 438,92</b> | <b>69 955 742,38</b> | <b>11 104</b> |
| 1 555                 | 7 736         | 393       | 133        | 573          | 10 390        | 529 147,5        | 31 492 679,73        | 573            | 617        | 248       | 96         | 119        | 1 653        | 822 923,5          | 19 917 323,99        | 42 600 803,66        | 8 852         |
| 6,4                   | 46,8          | -88,5     | 179,7      | 363,7        | 54,8          | 25,3             | 32,1                 | -10,8          | 34,0       | -84,3     | 97,9       | 281,5      | 22,3         | 40,2               | 44,6                 | 64,2                 | 25,4          |

## Myönnetty aikuiskoulutustuki hakijan työnantajan toimialan pääluokkien mukaan

| Toimiala  | Hakijat      | Tukipäivät         | Euroa                | %-osuus      |
|---|--------------|--------------------|----------------------|--------------|
| Maatalous, metsätalous ja kalatalous  | 100          | 17 741,0           | 855 201,07           | 1,0          |
| Kaivostoiminta ja louhinta  | 2            | 80,5               | 2 757,58             | 0,0          |
| Teollisuus  | 703          | 134 340,5          | 9 111 361,05         | 10,2         |
| Sähkö-, kaasu- ja lämpöhuolto, jäähdytysliiketoiminta                             | 15           | 2 478,0            | 187 833,36           | 0,2          |
| Vesihuolto, viemäri- ja jätevesihuolto, jätehuolto ja muu ympäristön puhtaanapito | 22           | 4 622,0            | 266 969,64           | 0,3          |
| Rakentaminen  | 124          | 23 444,5           | 1 373 756,42         | 1,5          |
| Tukku- ja vähittäiskauppa; moottoriajoneuvojen ja moottoripyörien korjaus         | 826          | 167 680,0          | 9 629 445,11         | 10,8         |
| Kuljetus ja varastointi   | 382          | 74 160,0           | 4 774 514,30         | 5,4          |
| Majoitus- ja ravitsemistoiminta   | 194          | 42 379,5           | 2 405 237,59         | 2,7          |
| Informaatio ja viestintä  | 326          | 57 758,0           | 4 199 807,44         | 4,7          |
| Rahoitus- ja vakuutustoiminta   | 200          | 38 649,0           | 2 820 107,23         | 3,2          |
| Kiinteistöalan toiminta   | 43           | 9 122,5            | 527 137,34           | 0,6          |
| Ammatillinen, tieteellinen ja tekninen toiminta                                   | 362          | 64 746,5           | 4 351 166,98         | 4,9          |
| Hallinto- ja tukipalvelutoiminta  | 188          | 33 106,0           | 1 899 919,72         | 2,1          |
| Julkinen hallinto ja maanpuolustus; pakollinen sosiaalivakuutus                   | 1 428        | 193 978,0          | 12 625 164,44        | 14,2         |
| Koulutus  | 974          | 121 977,5          | 8 579 723,75         | 9,6          |
| Terveys- ja sosiaalipalvelut  | 2 874        | 350 491,5          | 21 259 411,07        | 23,8         |
| Taiteet, viihde ja virkistys  | 91           | 15 344,5           | 954 836,11           | 1,1          |
| Muu palvelutoiminta   | 351          | 55 889,0           | 3 222 074,26         | 3,6          |
| Kansainvälisten organisaatioiden ja toimielinten toiminta                         | 1            | 86,0               | 7 032,72             | 0,0          |
| Toimiala tuntematon   | 8            | 1 915,5            | 111 095,14           | 0,1          |
| <b>Yhteensä</b>   | <b>9 214</b> | <b>1 409 990,0</b> | <b>89 164 552,32</b> | <b>100,0</b> |

Myönteisen maksupäätöksen saaneet hakijat ELY-keskuksen ja ammatin pääryhmän mukaan

| Ammattipääryhmä   | <i>Tekninen, luonnontieteellinen ja taiteellinen työ</i> | <i>Terveystieteellinen ja sosiaali-</i> | <i>Hallinto- ja toimistotyö, IT-alan työ</i> | <i>Kaupallinen työ</i> | <i>Maa- ja metsätaloustyö ja kalastusala</i> | <i>Kuljetus- ja liikenne</i> | <i>Rakennus- ja kaivosala</i> | <i>Teollinen työ</i> | <i>Palvelutyö</i> | <i>Muulla luokittelematon työ</i> | <b>Yhteensä</b> | <b>%-osuus</b> |
|-------------------|--|---|--|------------------------|--|------------------------------|-------------------------------|----------------------|-------------------|-----------------------------------|-----------------|----------------|
| <b>ELY-keskus</b> |  |   |  |                        |  |                              |                               |                      |                   |                                   |                 |                |
| Etelä-Pohjanmaa   | 40   | 78                                      | 32   | 18                     | 5  | 10                           | 3                             | 18                   | 16                | 3                                 | <b>223</b>      | 2,4            |
| Etelä-Savo        | 43   | 127                                     | 45   | 20                     | 4  | 5                            | 4                             | 10                   | 23                | 3                                 | <b>284</b>      | 3,1            |
| Häme              | 111  | 232                                     | 94   | 57                     | 6  | 9                            | 2                             | 46                   | 56                | 3                                 | <b>616</b>      | 6,7            |
| Kaakkois-Suomi    | 76   | 171                                     | 81   | 33                     | 2  | 14                           | 3                             | 18                   | 33                | 5                                 | <b>436</b>      | 4,7            |
| Kainuu            | 13   | 37                                      | 15   | 6                      | 3  | 1                            | —                             | 3                    | 10                | 1                                 | <b>89</b>       | 1,0            |
| Keski-Suomi       | 118  | 185                                     | 81   | 36                     | 5  | 17                           | 3                             | 20                   | 34                | 3                                 | <b>502</b>      | 5,4            |
| Lappi             | 53   | 129                                     | 50   | 29                     | 4  | 4                            | 1                             | 4                    | 31                | 2                                 | <b>307</b>      | 3,3            |
| Pirkanmaa         | 179  | 322                                     | 121  | 48                     | 6  | 30                           | 6                             | 59                   | 52                | 3                                 | <b>826</b>      | 9,0            |
| Pohjanmaa         | 55   | 111                                     | 41   | 23                     | 2  | 6                            | 4                             | 21                   | 19                | 2                                 | <b>284</b>      | 3,1            |
| Pohjois-Karjala   | 78   | 103                                     | 51   | 20                     | 4  | 5                            | 4                             | 21                   | 24                | 1                                 | <b>311</b>      | 3,4            |
| Pohjois-Pohjanmaa | 151  | 311                                     | 160  | 66                     | 7  | 20                           | 6                             | 34                   | 72                | 9                                 | <b>836</b>      | 9,1            |
| Pohjois-Savo      | 77   | 201                                     | 68   | 28                     | 8  | 13                           | 2                             | 21                   | 31                | 1                                 | <b>450</b>      | 4,9            |
| Satakunta         | 64   | 155                                     | 55   | 38                     | 2  | 4                            | 2                             | 35                   | 25                | —                                 | <b>380</b>      | 4,1            |
| Uusimaa           | 652  | 913                                     | 661  | 222                    | 7  | 76                           | 15                            | 121                  | 247               | 26                                | <b>2 940</b>    | 31,9           |
| Varsinais-Suomi   | 150  | 266                                     | 105  | 70                     | 6  | 29                           | 3                             | 32                   | 62                | 7                                 | <b>730</b>      | 7,9            |
| <b>Yhteensä</b>   | <b>1 860</b>   | <b>3 341</b>                            | <b>1 660</b>                                 | <b>714</b>             | <b>71</b>                                    | <b>243</b>                   | <b>58</b>                     | <b>463</b>           | <b>735</b>        | <b>69</b>                         | <b>9 214</b>    | <b>100,0</b>   |

## Myönteisen maksupäätöksen saaneet hakijat oppilaitostyypeittäin sukupuolen mukaan

| Oppilaitostyyppi                                  | Myönteiset päätökset |               |                 |                |
|---|----------------------|---------------|-----------------|----------------|
|   | <i>Miehet</i>        | <i>Naiset</i> | <i>Yhteensä</i> | <i>%-osuus</i> |
| <b>Yleissivistävät oppilaitokset</b>              | <b>46</b>            | <b>154</b>    | <b>200</b>      | <b>2,2</b>     |
| Lukiot  | 3                    | 5             | 8               |                |
| Musiikkioppilaitokset                             | –                    | 6             | 6               |                |
| Liikunnan koulutuskeskukset                       | 11                   | 24            | 35              |                |
| Kansanopistot                                     | 32                   | 117           | 149             |                |
| Kansalaisopistot                                  | –                    | 2             | 2               |                |
| <b>Ammatilliset oppilaitokset</b>                 | <b>531</b>           | <b>1 783</b>  | <b>2 314</b>    | <b>25,1</b>    |
| Maatalousalan oppilaitokset                       | 43                   | 122           | 165             |                |
| Metsä- ja puutalousoppilaitokset                  | 30                   | 36            | 66              |                |
| Teknilliset oppilaitokset                         | –                    | 25            | 25              |                |
| Ammattioppilaitokset                              | 91                   | 334           | 425             |                |
| Ammatilliset erikoisoppilaitokset                 | 14                   | 30            | 44              |                |
| Ammatilliset erityisoppilaitokset                 | 4                    | 7             | 11              |                |
| Ammatilliset aikuiskoulutuskeskukset              | 107                  | 310           | 417             |                |
| Käsi- ja taideteollisuusoppilaitokset             | 22                   | 86            | 108             |                |
| Taide- ja viestintäkulttuurioppilaitokset         | 1                    | 2             | 3               |                |
| Kauppappilaitokset                                | 10                   | 80            | 90              |                |
| Merenkuluoppilaitokset                            | 11                   | 9             | 20              |                |
| Terveystieteiden oppilaitokset                    | 32                   | 375           | 407             |                |
| Sosiaalialan oppilaitokset                        | 25                   | 229           | 254             |                |
| Koti- ja laitostalousoppilaitokset                | 12                   | 93            | 105             |                |
| Hotelli- ja ravintolaoppilaitokset                | 12                   | 9             | 21              |                |
| Palo-, poliisi- ja vartiointialojen oppilaitokset | 44                   | 17            | 61              |                |
| Muut ammatilliset oppilaitokset                   | 73                   | 19            | 92              |                |
| <b>Korkeakoulut</b>                               | <b>1 301</b>         | <b>5 375</b>  | <b>6 676</b>    | <b>72,5</b>    |
| Yliopistot  | 663                  | 2 399         | 3 062           |                |
| Ammattikorkeakoulut                               | 638                  | 2 976         | 3 614           |                |
| <b>Muut koululaitoksen oppilaitokset</b>          | <b>2</b>             | <b>22</b>     | <b>24</b>       | <b>0,3</b>     |
| Kesäyliopistot                                    | 2                    | 22            | 24              |                |
| <b>Yhteensä</b>                                   | <b>1 880</b>         | <b>7 334</b>  | <b>9 214</b>    | <b>100,0</b>   |
| %-osuus   | 20,4                 | 79,6          | 100,0           |                |

### Myönteisen maksupäätöksen saaneet hakijat iän ja sukupuolen mukaan

| Ikä             | Miehet       | %-osuus      | Naiset       | %-osuus      | Yhteensä     | %-osuus      |
|-----------------|--------------|--------------|--------------|--------------|--------------|--------------|
| 23–24           | 7            | 0,4          | 22           | 0,3          | 29           | 0,3          |
| 25–29           | 312          | 16,6         | 548          | 7,5          | 860          | 9,3          |
| 30–34           | 522          | 27,8         | 1 592        | 21,7         | 2 114        | 22,9         |
| 35–39           | 407          | 21,6         | 1 528        | 20,8         | 1 935        | 21,0         |
| 40–44           | 263          | 14,0         | 1 496        | 20,4         | 1 759        | 19,1         |
| 45–49           | 213          | 11,3         | 1 193        | 16,3         | 1 406        | 15,3         |
| 50–54           | 114          | 6,1          | 737          | 10,0         | 851          | 9,2          |
| 55–59           | 40           | 2,1          | 201          | 2,7          | 241          | 2,6          |
| 60–66           | 2            | 0,1          | 17           | 0,2          | 19           | 0,2          |
| <b>Yhteensä</b> | <b>1 880</b> | <b>100,0</b> | <b>7 334</b> | <b>100,0</b> | <b>9 214</b> | <b>100,0</b> |
| %-osuus         | 20,4         |              | 79,6         |              | 100,0        |              |
| Keski-ikä       | 37,1 v.      |              | 39,9 v.      |              | 39,3 v.      |              |

### Myönteisen maksupäätöksen saaneet hakijat työnantajan eläkejärjestelmän ja sukupuolen mukaan

| Eläkejärjestelmä | Miehet       | %-osuus      | Naiset       | %-osuus      | Yhteensä     | %-osuus      |
|------------------|--------------|--------------|--------------|--------------|--------------|--------------|
| TyEL             | 1 170        | 62,2         | 3 279        | 44,7         | 4 449        | 48,3         |
| MEL              | 8            | 0,4          | 4            | 0,1          | 12           | 0,1          |
| VaEL             | 156          | 8,3          | 314          | 4,3          | 470          | 5,1          |
| KuEL             | 407          | 21,6         | 3 388        | 46,2         | 3 795        | 41,2         |
| KiEL             | 25           | 1,3          | 108          | 1,5          | 133          | 1,4          |
| YEL              | 94           | 5,0          | 178          | 2,4          | 272          | 3,0          |
| MYEL             | 16           | 0,9          | 29           | 0,4          | 45           | 0,5          |
| Muu              | 4            | 0,2          | 34           | 0,5          | 38           | 0,4          |
| <b>Yhteensä</b>  | <b>1 880</b> | <b>100,0</b> | <b>7 334</b> | <b>100,0</b> | <b>9 214</b> | <b>100,0</b> |
| %-osuus          | 20,4         |              | 79,6         |              | 100,0        |              |

## Myönteisen maksupäätöksen saaneet hakijat ammatin ja sukupuolen mukaan

| Ammattinimike                                     | Nykyinen ammatti |              |              | %           |
|---|------------------|--------------|--------------|-------------|
|   | Miehet           | Naiset       | Yhteensä     |             |
| <b>Tieteellinen, tekninen ja taiteellinen työ</b> | <b>434</b>       | <b>1 427</b> | <b>1 861</b> | <b>20,2</b> |
| Tekniikan ala                                     | 162              | 200          | 362          |             |
| Kemian ja fysiikan ala                            | 9                | 63           | 72           |             |
| Biologian ala                                     | 4                | 6            | 10           |             |
| Opetusala   | 164              | 862          | 1 026        |             |
| Uskonnollinen ala                                 | 22               | 33           | 55           |             |
| Lainopillinen ala                                 | 13               | 22           | 35           |             |
| Toimitus- ja tiedotustyö, joukkoviestintä         | 17               | 76           | 93           |             |
| Taide- ja viihdeala                               | 14               | 49           | 63           |             |
| Kirjasto- ja informaatioala                       | 7                | 35           | 42           |             |
| Muu tieteellinen asiantuntijatyö                  | 22               | 81           | 103          |             |
| <b>Terveydenhuolto ja sosiaaliala</b>             | <b>256</b>       | <b>3 085</b> | <b>3 341</b> | <b>36,3</b> |
| Terveyden- ja sairaanhoito                        | 145              | 1 445        | 1 590        |             |
| Terveydenhuollon kuntoutus                        | 10               | 125          | 135          |             |
| Hammashoitoala                                    | 2                | 60           | 62           |             |
| Apteekkiala                                       | 3                | 49           | 52           |             |
| Eläinlääkintä ja ympäristönsuojelu                | 1                | 6            | 7            |             |
| Sosiaaliala                                       | 70               | 1 024        | 1 094        |             |
| Lasten päivähoito                                 | 5                | 293          | 298          |             |
| Psykologia  | 3                | 16           | 19           |             |
| Harrastustoiminnan ohjaus, ammattiurheilu         | 14               | 53           | 67           |             |
| Muu terveydenhuolto ja sosiaaliala                | 3                | 14           | 17           |             |
| <b>Hallinto- ja toimistotyö, IT-alan työ</b>      | <b>351</b>       | <b>1 309</b> | <b>1 660</b> | <b>18,0</b> |
| Julkisen hallinnon johtaminen                     | 6                | 30           | 36           |             |
| Liikkeyritysten ja järjestöjen johtaminen         | 195              | 403          | 598          |             |
| Henkilöstöhallinto ja työnvälitys                 | 3                | 40           | 43           |             |
| Taloushallinnon suunnittelu ja tilinpito          | 5                | 95           | 100          |             |
| Sihteeri- ja toimistotyö                          | 23               | 437          | 460          |             |
| Tietotekniikka                                    | 81               | 113          | 194          |             |
| Pankki- ja vakuutusala                            | 23               | 111          | 134          |             |

| Ammattinimike                              | Nykyinen ammatti |            |            | %          |
|--|------------------|------------|------------|------------|
|  | Miehet           | Naiset     | Yhteensä   |            |
| Matkailuala                                | —                | 23         | 23         |            |
| Muu hallinto- ja toimistotyö               | 15               | 57         | 72         |            |
| <b>Kaupallinen työ</b>                     | <b>93</b>        | <b>621</b> | <b>714</b> | <b>7,8</b> |
| Mainonta ja markkinointi                   | 12               | 63         | 75         |            |
| Kiinteistönvälitys ja rahoituspalvelu      | 2                | 6          | 8          |            |
| Osto                                       | 1                | 12         | 13         |            |
| Myyntityö ja kauppaedustus                 | 12               | 74         | 86         |            |
| Tavaroiden myynti                          | 66               | 451        | 517        |            |
| Muu kaupallinen työ                        | —                | 15         | 15         |            |
| <b>Maa- ja metsätaloustyö, kalastusala</b> | <b>26</b>        | <b>45</b>  | <b>71</b>  | <b>0,8</b> |
| Maatilatalous ja eläintenhoito             | 13               | 27         | 40         |            |
| Puutarha- ja puistotyö                     | 6                | 14         | 20         |            |
| Metsätyö                                   | 6                | 3          | 9          |            |
| Muu maa- ja metsätaloustyö                 | 1                | 1          | 2          |            |
| <b>Kuljetus ja liikenne</b>                | <b>158</b>       | <b>85</b>  | <b>243</b> | <b>2,6</b> |
| Meripäälystöt                              | 13               | 2          | 15         |            |
| Kansi- ja konemiehistö                     | 6                | —          | 6          |            |
| Lentokuljetus                              | 7                | 6          | 13         |            |
| Veturikuljetus                             | 1                | 1          | 2          |            |
| Tieliikenne                                | 73               | 15         | 88         |            |
| Liikenteen johto ja liikennepalvelu        | 14               | 11         | 25         |            |
| Posti- ja teleliikenne                     | 15               | 22         | 37         |            |
| Postinjakelu                               | 24               | 23         | 47         |            |
| Muu kuljetus ja liikenne                   | 5                | 5          | 10         |            |
| <b>Rakennus- ja kaivosala</b>              | <b>44</b>        | <b>14</b>  | <b>58</b>  | <b>0,6</b> |
| Kaivos ja louhinta                         | 1                | —          | 1          |            |
| Öljynporaus ja turpeennosto                | 2                | —          | 2          |            |
| Talorakennus                               | 36               | 12         | 48         |            |
| Maa- ja vesirakennus                       | 2                | —          | 2          |            |
| Työkoneiden käyttö                         | 3                | 2          | 5          |            |





## Myönteisen maksupäätöksen saaneet hakijat ammatin ja sukupuolen mukaan

(jatkoa edelliseltä sivulta)

| Ammattinimike               | Nykyinen ammatti |            |            |            |
|-----------------------------|------------------|------------|------------|------------|
|                             | Miehet           | Naiset     | Yhteensä   | %          |
| <b>Teollinen työ</b>        | <b>251</b>       | <b>211</b> | <b>462</b> | <b>5,0</b> |
| Tekstiili                   | 1                | 4          | 5          |            |
| Ompelu ja vaatetus          | 1                | 17         | 18         |            |
| Jalkine ja nahka            | —                | 1          | 1          |            |
| Takomo ja valimo            | 2                | 3          | 5          |            |
| Hienomekaniikka             | 1                | 2          | 3          |            |
| Konepaja ja rakennusmetalli | 86               | 27         | 113        |            |
| Sähkö                       | 40               | 17         | 57         |            |
| Puu                         | 10               | 14         | 24         |            |
| Maalaus                     | —                | 3          | 3          |            |
| Graafinen ala               | 7                | 14         | 21         |            |
| Lasi ja tiili               | 6                | 5          | 11         |            |
| Elintarviketeollisuus       | 9                | 32         | 41         |            |
| Kemianprosessi              | 5                | 1          | 6          |            |
| Paperinvalmistus            | 14               | 6          | 20         |            |
| Kumi- ja muovituote         | 5                | 10         | 15         |            |

| Ammattinimike                                    | Nykyinen ammatti |              |              |              |
|--|------------------|--------------|--------------|--------------|
|  | Miehet           | Naiset       | Yhteensä     | %            |
| Käsityöteollisuus                                | 3                | 3            | 6            |              |
| Kiint. koneiden käyttö energia- ja vesihuollossa | 1                | —            | 1            |              |
| Pakkaus, varasto ja ahtaus                       | 59               | 49           | 108          |              |
| Sekatyö, teollisuus                              | 1                | 3            | 4            |              |
| <b>Palvelutyö</b>                                | <b>248</b>       | <b>487</b>   | <b>735</b>   | <b>8,0</b>   |
| Vartiointi ja suojele                            | 157              | 33           | 190          |              |
| Majoitusliike ja suurtaalous                     | 28               | 135          | 163          |              |
| Tarjoilu   | 14               | 83           | 97           |              |
| Kiinteistönhoito ja siivous                      | 19               | 146          | 165          |              |
| Kauneudenhoito ja hygienia                       | —                | 16           | 16           |              |
| Pesula   | 1                | 4            | 5            |              |
| Matkailupalvelu                                  | —                | 2            | 2            |              |
| Muut palvelut                                    | 29               | 68           | 97           |              |
| <b>Muulla luokittelematon työ</b>                | <b>19</b>        | <b>50</b>    | <b>69</b>    | <b>0,7</b>   |
| Henkilöt, joiden ammattia ei voida luokitella    | 19               | 50           | 69           |              |
| <b>Yhteensä</b>                                  | <b>1 880</b>     | <b>7 334</b> | <b>9 214</b> | <b>100,0</b> |

## Myönteisen maksupäätöksen saaneet hakijat opetushallinnon koulutusluokituksen ja sukupuolen mukaan

| Koulutusluokitus   | Miehet     | Naiset       | Yhteensä     | %           |
|--|------------|--------------|--------------|-------------|
| <b>Yleissivistävä koulutus</b>                                     | <b>3</b>   | <b>5</b>     | <b>8</b>     | <b>0,1</b>  |
| Perusopetus  | —          | 1            | 1            |             |
| Lukiokoulutus  | 3          | 4            | 7            |             |
| <b>Humanistinen ja kasvatustieteiden ala</b>                       | <b>242</b> | <b>1 133</b> | <b>1 375</b> | <b>14,9</b> |
| Vapaa-aika ja nuorisotyö   | 16         | 52           | 68           |             |
| Kielitieteet   | 18         | 134          | 152          |             |
| Historia ja arkeologia   | 22         | 31           | 53           |             |
| Filosofia  | 16         | 21           | 37           |             |
| Kasvatustieteet ja psykologia                                      | 62         | 431          | 493          |             |
| Opetus- ja kasvatustyö   | 68         | 407          | 475          |             |
| Teologia   | 38         | 50           | 88           |             |
| Muu humanistisen ja kasvatustieteiden alan koulutus                | 2          | 7            | 9            |             |
| <b>Kulttuuriala</b>  | <b>114</b> | <b>482</b>   | <b>596</b>   | <b>6,5</b>  |
| Käsi- ja taideteollisuus   | 33         | 214          | 247          |             |
| Viestintä ja informaatiotieteet                                    | 30         | 111          | 141          |             |
| Kirjallisuus   | 3          | 20           | 23           |             |
| Teatteri ja tanssi   | 6          | 16           | 22           |             |
| Musiikki   | 25         | 46           | 71           |             |
| Kuvataide  | 5          | 24           | 29           |             |
| Kulttuurin- ja taiteiden tutkimus                                  | 8          | 31           | 39           |             |
| Muu kulttuurialan koulutus   | 4          | 20           | 24           |             |
| <b>Yhteiskuntatiet., liiketalouden ja hallinnon ala</b>            | <b>296</b> | <b>1 080</b> | <b>1 376</b> | <b>14,9</b> |
| Liiketalous ja kauppa  | 149        | 658          | 807          |             |
| Kansantalous   | 12         | 6            | 18           |             |
| Hallinto   | 37         | 128          | 165          |             |
| Tilastotiede   | 4          | 1            | 5            |             |
| Sosiaalitieteet  | 22         | 182          | 204          |             |
| Politiikantieteet  | 12         | 23           | 35           |             |
| Oikeustiede  | 56         | 76           | 132          |             |
| Muu yhteiskuntatieteiden, liiketalouden ja hallinnon alan koulutus | 4          | 6            | 10           |             |

| Koulutusluokitus                             | Miehet     | Naiset       | Yhteensä     | %           |
|--|------------|--------------|--------------|-------------|
| <b>Luonnontieteiden ala</b>                  | <b>82</b>  | <b>80</b>    | <b>162</b>   | <b>1,8</b>  |
| Matematiikka                                 | 8          | 2            | 10           |             |
| Tietojenkäsittely                            | 59         | 41           | 100          |             |
| Geo-, avaruus- ja tähtitieteet               | 2          | 1            | 3            |             |
| Fysiikka                                     | 6          | 3            | 9            |             |
| Kemia  | 3          | 15           | 18           |             |
| Biologia                                     | 4          | 9            | 13           |             |
| Maantiede                                    | —          | 6            | 6            |             |
| Muu luonnontieteiden alan koulutus           | —          | 3            | 3            |             |
| <b>Tekniikan ja liikenteen ala</b>           | <b>560</b> | <b>252</b>   | <b>812</b>   | <b>8,8</b>  |
| Arkkitehtuuri ja rakentaminen                | 109        | 54           | 163          |             |
| Kone-, metalli- ja energiatekniikka          | 62         | 13           | 75           |             |
| Sähkö- ja automaatiotekniikka                | 83         | 9            | 92           |             |
| Tieto- ja tietoliikennetekniikka             | 60         | 19           | 79           |             |
| Graafinen ja viestintätieteiden ala          | 4          | 9            | 13           |             |
| Elintarvikeala ja biotekniikka               | 6          | 31           | 37           |             |
| Prosessi-, kemian ja materiaalitieteiden ala | 13         | 14           | 27           |             |
| Tekstiili- ja vaatetustekniikka              | 1          | 9            | 10           |             |
| Ajoneuvo- ja kuljetustekniikka               | 160        | 20           | 180          |             |
| Tuotantotalous                               | 27         | 41           | 68           |             |
| Muu tekniikan ja liikenteen alan koulutus    | 35         | 33           | 68           |             |
| <b>Luonnonvara- ja ympäristöala</b>          | <b>127</b> | <b>283</b>   | <b>410</b>   | <b>4,5</b>  |
| Maatilatalous                                | 19         | 50           | 69           |             |
| Puutarhatalous                               | 17         | 121          | 138          |             |
| Kalatalous                                   | 1          | 2            | 3            |             |
| Metsätalous                                  | 47         | 13           | 60           |             |
| Luonto- ja ympäristöala                      | 36         | 81           | 117          |             |
| Muu luonnonvara- ja ympäristöalan koulutus   | 7          | 16           | 23           |             |
| <b>Sosiaali-, terveys- ja liikunta-ala</b>   | <b>317</b> | <b>3 740</b> | <b>4 057</b> | <b>44,0</b> |
| Sosiaaliala                                  | 35         | 568          | 603          |             |
| Terveystieteiden ala                         | 154        | 1 820        | 1 974        |             |



## Myönteisen maksupäätöksen saaneet hakijat opetushallinnon koulutusluokituksen ja sukupuolen mukaan

(jatkoa edelliseltä sivulta)

| Koulutusluokitus                                   | Miehet    | Naiset     | Yhteensä   | %          |
|--|-----------|------------|------------|------------|
| Sosiaali- ja terveysala (alojen yhteiset ohjelmat) | 51        | 854        | 905        |            |
| Hammaslääketiede ja muu hammashuolto               | 9         | 47         | 56         |            |
| Kuntoutus ja liikunta                              | 42        | 244        | 286        |            |
| Tekniset terveyspalvelut                           | 7         | 37         | 44         |            |
| Farmasia ja muu lääkehuolto                        | 2         | 42         | 44         |            |
| Lääketiede   | 13        | 18         | 31         |            |
| Eläinlääketiede                                    | 2         | 20         | 22         |            |
| Kauneushoitoala                                    | 1         | 86         | 87         |            |
| Muu sosiaali-, terveys- ja liikunta-alan koulutus  | 1         | 4          | 5          |            |
| <b>Matkailu-, ravitsemis- ja talousala</b>         | <b>29</b> | <b>251</b> | <b>280</b> | <b>3,0</b> |
| Matkailuala  | 5         | 54         | 59         |            |
| Majoitus- ja ravitsemisala                         | 17        | 152        | 169        |            |
| Kotitalous- ja kuluttajapalvelut                   | 4         | 35         | 39         |            |

| Koulutusluokitus  | Miehet       | Naiset       | Yhteensä     | %            |
|---|--------------|--------------|--------------|--------------|
| Puhdistuspalvelut   | 1            | 8            | 9            |              |
| Muu matkailu-, ravitsemis- ja talousalan koul.                          | 2            | 2            | 4            |              |
| <b>Muu koulutus</b>   | <b>110</b>   | <b>28</b>    | <b>138</b>   | <b>1,5</b>   |
| Sotilas- ja rajavartioala   | 6            | —            | 6            |              |
| Palo- ja pelastusala  | 64           | 18           | 82           |              |
| Poliisiala  | 32           | 8            | 40           |              |
| Vankeinhoito  | 6            | 1            | 7            |              |
| Muu opetusministeriön hallinnonalan ulkopuolella järjestettävä koulutus | 2            | —            | 2            |              |
| Muu opetusministeriön hallinnonalalla järjestettävä koulutus            | —            | 1            | 1            |              |
| <b>Yhteensä</b>   | <b>1 880</b> | <b>7 334</b> | <b>9 214</b> | <b>100,0</b> |

## Ammattitutkintostipendi vuonna 2011

### Tulleet ja ratkaistut hakemukset kuukausittain

| Kuukausi                  | Tulleet hakemukset |                  |                 | Ratkaistut hakemukset |                  |                 |                  |                    |                  |                 | Maksettu         | Edunsaajat    |
|---------------------------|--------------------|------------------|-----------------|-----------------------|------------------|-----------------|------------------|--------------------|------------------|-----------------|------------------|---------------|
|                           | Kpl                |                  |                 | Myönteiset/kpl        |                  |                 | Euroa            | Kielteiset/kpl     |                  |                 | Euroa            | Henkilömäärä  |
|                           | <i>Ensimmäiset</i> | <i>Seuraavat</i> | <i>Yhteensä</i> | <i>Ensimmäiset</i>    | <i>Seuraavat</i> | <i>Yhteensä</i> | <i>Yhteensä</i>  | <i>Ensimmäiset</i> | <i>Seuraavat</i> | <i>Yhteensä</i> | <i>Yhteensä</i>  |               |
| Tammikuu                  | 1 732              | 306              | 2 038           | 1 740                 | 302              | 2 042           | 745 330          | 163                | 16               | 179             | 832 930          | 2 279         |
| Helmikuu                  | 1 949              | 354              | 2 303           | 1 869                 | 354              | 2 223           | 811 395          | 131                | 21               | 152             | 821 250          | 2 246         |
| Maaliskuu                 | 2 015              | 354              | 2 369           | 1 767                 | 298              | 2 065           | 753 725          | 148                | 27               | 175             | 649 700          | 1 779         |
| Huhtikuu                  | 1 672              | 247              | 1 919           | 1 553                 | 241              | 1 794           | 654 810          | 126                | 17               | 143             | 669 410          | 1 834         |
| Toukokuu                  | 1 845              | 336              | 2 181           | 1 747                 | 306              | 2 053           | 749 345          | 148                | 22               | 170             | 803 365          | 2 201         |
| Kesäkuu                   | 3 215              | 640              | 3 855           | 2 732                 | 525              | 3 257           | 1 188 805        | 227                | 33               | 260             | 924 545          | 2 530         |
| Heinäkuu                  | 2 011              | 353              | 2 364           | 1 952                 | 393              | 2 345           | 855 925          | 156                | 24               | 180             | 1 118 360        | 3 062         |
| Elokuu                    | 1 322              | 239              | 1 561           | 1 681                 | 290              | 1 971           | 719 487          | 152                | 15               | 167             | 747 529          | 2 046         |
| Syyskuu                   | 1 481              | 209              | 1 690           | 1 692                 | 272              | 1 964           | 718 019          | 138                | 15               | 153             | 663 422          | 1 812         |
| Lokakuu                   | 1 311              | 233              | 1 544           | 1 259                 | 216              | 1 475           | 539 493          | 115                | 15               | 130             | 601 240          | 1 644         |
| Marraskuu                 | 1 539              | 271              | 1 810           | 971                   | 173              | 1 144           | 418 509          | 89                 | 16               | 105             | 437 155          | 1 194         |
| Joulukuu                  | 1 686              | 307              | 1 993           | 1 618                 | 267              | 1 885           | 689 694          | 161                | 37               | 198             | 574 417          | 1 566         |
| <b>Yhteensä</b>           | <b>21 778</b>      | <b>3 849</b>     | <b>25 627</b>   | <b>20 581</b>         | <b>3 637</b>     | <b>24 218</b>   | <b>8 844 537</b> | <b>1 754</b>       | <b>258</b>       | <b>2 012</b>    | <b>8 843 323</b> | <b>24 113</b> |
| Ed. vuosi yht.            | 22 651             | 3 347            | 25 998          | 20 849                | 3 058            | 23 907          | 8 716 175        | 1 696              | 239              | 1 935           | 8 664 633        | 23 691        |
| Muutos-% vv <sup>x)</sup> | -3,9               | 15,0             | -1,4            | -1,3                  | 18,9             | 1,3             | 1,5              | 3,4                | 7,9              | 4,0             | 2,1              | 1,8           |

<sup>x)</sup> *muutos kuluva vuosi yhteensä/edellinen vuosi yhteensä*

### Myönteiset päätökset edunsaajan iän ja sukupuolen mukaan

| Ikä             | Miehet        | %-osuus      | Naiset        | %-osuus      | Yhteensä      | %-osuus      |
|-----------------|---------------|--------------|---------------|--------------|---------------|--------------|
| 21–24           | 205           | 2,0          | 243           | 1,7          | 448           | 1,8          |
| 25–29           | 1 494         | 14,5         | 1 289         | 9,3          | 2 783         | 11,5         |
| 30–34           | 1 830         | 17,7         | 1 631         | 11,7         | 3 461         | 14,3         |
| 35–39           | 1 677         | 16,3         | 2 004         | 14,4         | 3 681         | 15,2         |
| 40–44           | 1 696         | 16,4         | 2 678         | 19,3         | 4 374         | 18,1         |
| 45–49           | 1 581         | 15,3         | 2 816         | 20,3         | 4 397         | 18,2         |
| 50–54           | 1 111         | 10,8         | 2 088         | 15,0         | 3 199         | 13,2         |
| 55–59           | 605           | 5,9          | 1 034         | 7,4          | 1 639         | 6,8          |
| 60–63           | 120           | 1,2          | 116           | 0,8          | 236           | 1,0          |
| <b>Yhteensä</b> | <b>10 319</b> | <b>100,0</b> | <b>13 899</b> | <b>100,0</b> | <b>24 218</b> | <b>100,0</b> |
| %-osuus         | 42,6          |              | 57,4          |              | 100,0         |              |
| Keski-ikä       | 39,8 v.       |              | 42,2 v.       |              | 41,2 v.       |              |

PERUSTUTKINNOT – Myönteiset päätökset edunsaajan suorittaman tutkinnon ja sukupuolen mukaan

| Tutkinto  | Miehet       | Naiset     | Yhteensä     | %-osuus     |
|---|--------------|------------|--------------|-------------|
| <b>Humanistinen ja kasvatustieteiden ala</b>                | <b>32</b>    | <b>145</b> | <b>177</b>   | <b>2,0</b>  |
| Lapsi- ja perhetyön perustutkinto                           | 1            | 120        | 121          |             |
| Nuoriso- ja vapaa-ajanohjauksen perustutk.                  | 31           | 25         | 56           |             |
| <b>Kulttuuriala</b>   | <b>35</b>    | <b>77</b>  | <b>112</b>   | <b>1,2</b>  |
| Käsi- ja taideteollisuusalan perustutkinto                  | 15           | 64         | 79           |             |
| Audiovisuaalisen viestinnän perustutkinto                   | 12           | 2          | 14           |             |
| Kuvallisen ilmaisun perustutkinto                           | 6            | 10         | 16           |             |
| Musiikkialan perustutkinto                                  | 2            | 1          | 3            |             |
| <b>Yhteiskuntatieteiden, liiketalouden ja hallinnon ala</b> | <b>233</b>   | <b>942</b> | <b>1 175</b> | <b>13,0</b> |
| Liiketalouden perustutkinto                                 | 233          | 942        | 1 175        |             |
| <b>Luonnontieteiden ala</b>                                 | <b>168</b>   | <b>114</b> | <b>282</b>   | <b>3,1</b>  |
| Tieto- ja viestintätekniikan perustutkinto                  | 168          | 114        | 282          |             |
| <b>Tekniikan ja liikenteen ala</b>                          | <b>2 951</b> | <b>589</b> | <b>3 540</b> | <b>39,2</b> |
| Tekstiili- ja vaatetusalan perustutkinto                    | 9            | 34         | 43           |             |
| Painoviestinnän perustutkinto                               | 21           | 35         | 56           |             |
| Kone- ja metallialan perustutkinto                          | 349          | 45         | 394          |             |
| Talotekniikan perustutkinto                                 | 281          | 6          | 287          |             |
| Kiinteistöpalvelujen perustutkinto                          | 246          | 70         | 316          |             |
| Autoalan perustutkinto                                      | 109          | 17         | 126          |             |
| Logistiikan perustutkinto                                   | 960          | 106        | 1 066        |             |
| Sähkö- ja automaatiotekniikan perustutkinto                 | 394          | 25         | 419          |             |
| Tieto- ja tietoliikennetekniikan perustutkinto              | 31           | 5          | 36           |             |
| Rakennusalan perustutkinto                                  | 294          | 20         | 314          |             |
| Kaivosalan perustutkinto                                    | 7            | –          | 7            |             |
| Maanmittausalan perustutkinto                               | 8            | 6          | 14           |             |
| Puualan perustutkinto                                       | 59           | 18         | 77           |             |

| Tutkinto   | Miehet       | Naiset       | Yhteensä     | %-osuus      |
|--|--------------|--------------|--------------|--------------|
| Veneenrakennuksen perustutkinto                  | 1            | –            | 1            |              |
| Verhoilu- ja sisustusalan perustutkinto          | 11           | 43           | 54           |              |
| Pintakäsittelyalan perustutkinto                 | 52           | 50           | 102          |              |
| Laboratorioalan perustutkinto                    | 3            | 23           | 26           |              |
| Prosessiteollisuuden perustutkinto               | 59           | 15           | 74           |              |
| Elintarvikealan perustutkinto                    | 24           | 57           | 81           |              |
| Muovi- ja kumitekniiikan perustutkinto           | 7            | 2            | 9            |              |
| Suunnitteluassistentin perustutkinto             | 13           | 10           | 23           |              |
| Turvallisuusalan perustutkinto                   | 13           | 2            | 15           |              |
| <b>Luonnonvara- ja ympäristöala</b>              | <b>135</b>   | <b>167</b>   | <b>302</b>   | <b>3,3</b>   |
| Maatalouden perustutkinto                        | 35           | 20           | 55           |              |
| Hevostalouden perustutkinto                      | 5            | 9            | 14           |              |
| Puutarhatalouden perustutkinto                   | 8            | 104          | 112          |              |
| Kalatalouden perustutkinto                       | 1            | 1            | 2            |              |
| Metsäalan perustutkinto                          | 69           | 6            | 75           |              |
| Luonto- ja ympäristöalan perustutkinto           | 17           | 27           | 44           |              |
| <b>Sosiaali-, terveys- ja liikunta-ala</b>       | <b>311</b>   | <b>2 841</b> | <b>3 152</b> | <b>34,9</b>  |
| Sosiaali- ja terveysalan perustutkinto           | 305          | 2 642        | 2 947        |              |
| Lääkealan perustutkinto                          | 2            | 53           | 55           |              |
| Hiusalan perustutkinto                           | 1            | 41           | 42           |              |
| Kauneudenhoitoalan perustutkinto                 | –            | 95           | 95           |              |
| Liikunnanohjauksen perustutkinto                 | 3            | 10           | 13           |              |
| <b>Matkailu-, ravitsemis- ja talousala</b>       | <b>53</b>    | <b>243</b>   | <b>296</b>   | <b>3,3</b>   |
| Matkailualan perustutkinto                       | 7            | 87           | 94           |              |
| Hotelli-, ravintola- ja catering-alan perustutk. | 44           | 150          | 194          |              |
| Kotityö- ja puhdistuspalvelujen perustutkinto    | 2            | 6            | 8            |              |
| <b>Yhteensä</b>                                  | <b>3 918</b> | <b>5 118</b> | <b>9 036</b> | <b>100,0</b> |

**AMMATTITUTKINNOT JA ERIKOISAMMATTITUTKINNOT – Myönteiset päätökset edunsaajan suorittaman tutkinnon ja sukupuolen mukaan**

| Tutkinto  | Miehet       | Naiset       | Yhteensä     | %-osuus     |
|---|--------------|--------------|--------------|-------------|
| <b>Humanistinen ja kasvatustieteiden ala</b>                | <b>55</b>    | <b>226</b>   | <b>281</b>   | <b>1,9</b>  |
| Vapaa-aika ja nuorisotyö                                    | 36           | 173          | 209          |             |
| Ammattitutkinnot  | 36           | 173          | 209          |             |
| Kielitieteet  | 3            | 12           | 15           |             |
| Ammattitutkinnot  | 3            | 12           | 15           |             |
| Muu humanistinen ja kasvatustieteiden koulutus              | 16           | 41           | 57           |             |
| Ammattitutkinnot  | 16           | 41           | 57           |             |
| <b>Kulttuuriala</b>   | <b>210</b>   | <b>329</b>   | <b>539</b>   | <b>3,6</b>  |
| Käsi- ja taideteollisuus                                    | 106          | 79           | 185          |             |
| Ammattitutkinnot  | 85           | 60           | 145          |             |
| Erikoisammattitutkinnot                                     | 21           | 19           | 40           |             |
| Viestintä- ja tietotieteet                                  | 99           | 243          | 342          |             |
| Ammattitutkinnot  | 86           | 228          | 314          |             |
| Erikoisammattitutkinnot                                     | 13           | 15           | 28           |             |
| Teatteri ja tanssi  | 5            | 6            | 11           |             |
| Ammattitutkinnot  | 5            | 6            | 11           |             |
| Musiikki  | –            | 1            | 1            |             |
| Ammattitutkinnot  | –            | 1            | 1            |             |
| <b>Yhteiskuntatieteiden, liiketalouden ja hallinnon ala</b> | <b>1 875</b> | <b>4 043</b> | <b>5 918</b> | <b>39,0</b> |
| Liiketalous ja kauppa                                       | 1 875        | 4 043        | 5 918        |             |
| Ammattitutkinnot  | 936          | 2 577        | 3 513        |             |
| Erikoisammattitutkinnot                                     | 939          | 1 466        | 2 405        |             |
| <b>Luonnontieteiden ala</b>                                 | <b>67</b>    | <b>17</b>    | <b>84</b>    | <b>0,6</b>  |
| Tietojenkäsittely   | 67           | 17           | 84           |             |
| Ammattitutkinnot  | 66           | 16           | 82           |             |
| Erikoisammattitutkinnot                                     | 1            | 1            | 2            |             |

| Tutkinto                                      | Miehet       | Naiset     | Yhteensä     | %-osuus     |
|---|--------------|------------|--------------|-------------|
| <b>Tekniikka ja liikenteen ala</b>            | <b>3 464</b> | <b>684</b> | <b>4 148</b> | <b>27,3</b> |
| Arkkitehtuuri ja rakentaminen                 | 1 072        | 24         | 1 096        |             |
| Ammattitutkinnot                              | 942          | 19         | 961          |             |
| Erikoisammattitutkinnot                       | 130          | 5          | 135          |             |
| Kone-, metalli- ja energiatekniikka           | 230          | 26         | 256          |             |
| Ammattitutkinnot                              | 214          | 26         | 240          |             |
| Erikoisammattitutkinnot                       | 16           | –          | 16           |             |
| Sähkö- ja automaatiotekniikka                 | 300          | 10         | 310          |             |
| Ammattitutkinnot                              | 258          | 10         | 268          |             |
| Erikoisammattitutkinnot                       | 42           | –          | 42           |             |
| Tieto- ja tietoliikennetekniikka              | 65           | 10         | 75           |             |
| Ammattitutkinnot                              | 51           | 9          | 60           |             |
| Erikoisammattitutkinnot                       | 14           | 1          | 15           |             |
| Graafinen ja viestintätieteiden ala           | 61           | 32         | 93           |             |
| Ammattitutkinnot                              | 50           | 29         | 79           |             |
| Erikoisammattitutkinnot                       | 11           | 3          | 14           |             |
| Elintarvikeala ja biotekniikka                | 80           | 77         | 157          |             |
| Ammattitutkinnot                              | 64           | 73         | 137          |             |
| Erikoisammattitutkinnot                       | 16           | 4          | 20           |             |
| Prosessi-, kemian- ja materiaalitieteiden ala | 113          | 26         | 139          |             |
| Ammattitutkinnot                              | 93           | 20         | 113          |             |
| Erikoisammattitutkinnot                       | 20           | 6          | 26           |             |
| Tekstiili- ja vaatetustekniikka               | 4            | 37         | 41           |             |
| Ammattitutkinnot                              | 2            | 3          | 5            |             |
| Erikoisammattitutkinnot                       | 2            | 34         | 36           |             |
| Ajoneuvo- ja kuljetustekniikka                | 538          | 70         | 608          |             |
| Ammattitutkinnot                              | 431          | 56         | 487          |             |
| Erikoisammattitutkinnot                       | 107          | 14         | 121          |             |



## AMMATTITUTKINNOT JA ERIKOISAMMATTITUTKINNOT – Myönteiset päätökset edunsaajan suorittaman tutkinnon ja sukupuolen mukaan

(jatkoa edelliseltä sivulta)

| Tutkinto  | Miehet       | Naiset       | Yhteensä     | %-osuus     |
|---|--------------|--------------|--------------|-------------|
| <b>Muu tekniikan ja liikenteen alan koulutus</b>  | <b>1 001</b> | <b>372</b>   | <b>1 373</b> |             |
| Ammattitutkinnot                                  | 258          | 100          | 358          |             |
| Erikoisammattitutkinnot                           | 743          | 272          | 1 015        |             |
| <b>Luonnonvara- ja ympäristöala</b>               | <b>215</b>   | <b>244</b>   | <b>459</b>   | <b>3,0</b>  |
| <b>Maatilatalous</b>                              | <b>61</b>    | <b>59</b>    | <b>120</b>   |             |
| Ammattitutkinnot                                  | 57           | 55           | 112          |             |
| Erikoisammattitutkinnot                           | 4            | 4            | 8            |             |
| <b>Puutarhatalous</b>                             | <b>14</b>    | <b>66</b>    | <b>80</b>    |             |
| Ammattitutkinnot                                  | 14           | 64           | 78           |             |
| Erikoisammattitutkinnot                           | —            | 2            | 2            |             |
| <b>Kalatalous</b>                                 | <b>5</b>     | <b>—</b>     | <b>5</b>     |             |
| Ammattitutkinnot                                  | 5            | —            | 5            |             |
| <b>Metsätalous</b>                                | <b>81</b>    | <b>14</b>    | <b>95</b>    |             |
| Ammattitutkinnot                                  | 68           | 14           | 82           |             |
| Erikoisammattitutkinnot                           | 13           | —            | 13           |             |
| <b>Luonto- ja ympäristöala</b>                    | <b>39</b>    | <b>36</b>    | <b>75</b>    |             |
| Ammattitutkinnot                                  | 38           | 31           | 69           |             |
| Erikoisammattitutkinnot                           | 1            | 5            | 6            |             |
| <b>Muu luonnonvara- ja ympäristöalan koulutus</b> | <b>15</b>    | <b>69</b>    | <b>84</b>    |             |
| Ammattitutkinnot                                  | 8            | 51           | 59           |             |
| Erikoisammattitutkinnot                           | 7            | 18           | 25           |             |
| <b>Sosiaali-, terveys- ja liikunta-ala</b>        | <b>319</b>   | <b>1 577</b> | <b>1 896</b> | <b>12,5</b> |
| <b>Sosiaaliala</b>                                | <b>53</b>    | <b>753</b>   | <b>806</b>   |             |
| Ammattitutkinnot                                  | 53           | 717          | 770          |             |
| Erikoisammattitutkinnot                           | —            | 36           | 36           |             |

| Tutkinto                                   | Miehet       | Naiset       | Yhteensä      | %-osuus      |
|--|--------------|--------------|---------------|--------------|
| <b>Terveysala</b>                          | <b>29</b>    | <b>196</b>   | <b>225</b>    |              |
| Ammattitutkinnot                           | 18           | 116          | 134           |              |
| Erikoisammattitutkinnot                    | 11           | 80           | 91            |              |
| <b>Sosiaali- ja terveysalojen yhteiset</b> | <b>27</b>    | <b>237</b>   | <b>264</b>    |              |
| Ammattitutkinnot                           | 26           | 77           | 103           |              |
| Erikoisammattitutkinnot                    | 1            | 160          | 161           |              |
| <b>Kuntoutus ja liikunta</b>               | <b>194</b>   | <b>222</b>   | <b>416</b>    |              |
| Ammattitutkinnot                           | 178          | 222          | 400           |              |
| Erikoisammattitutkinnot                    | 16           | —            | 16            |              |
| <b>Tekniset terveyspalvelut</b>            | <b>16</b>    | <b>165</b>   | <b>181</b>    |              |
| Ammattitutkinnot                           | 16           | 162          | 178           |              |
| Erikoisammattitutkinnot                    | —            | 3            | 3             |              |
| <b>Kauneudenhoitoala</b>                   | <b>—</b>     | <b>4</b>     | <b>4</b>      |              |
| Erikoisammattitutkinnot                    | —            | 4            | 4             |              |
| <b>Matkailu-, ravitsemis- ja talousala</b> | <b>196</b>   | <b>1 661</b> | <b>1 857</b>  | <b>12,2</b>  |
| <b>Matkailuala</b>                         | <b>22</b>    | <b>69</b>    | <b>91</b>     |              |
| Ammattitutkinnot                           | 22           | 69           | 91            |              |
| <b>Majoitus- ja ravitsemisala</b>          | <b>111</b>   | <b>442</b>   | <b>553</b>    |              |
| Ammattitutkinnot                           | 36           | 190          | 226           |              |
| Erikoisammattitutkinnot                    | 75           | 252          | 327           |              |
| <b>Kotitalous- ja kuluttajapalvelut</b>    | <b>26</b>    | <b>190</b>   | <b>216</b>    |              |
| Ammattitutkinnot                           | 26           | 190          | 216           |              |
| <b>Puhdistuspalvelut</b>                   | <b>37</b>    | <b>960</b>   | <b>997</b>    |              |
| Ammattitutkinnot                           | 32           | 833          | 865           |              |
| Erikoisammattitutkinnot                    | 5            | 127          | 132           |              |
| <b>Yhteensä</b>                            | <b>6 401</b> | <b>8 781</b> | <b>15 182</b> | <b>100,0</b> |



# Laki Koulutusrahastosta 30.12.2002/1306

## 1 luku – Yleiset säännökset

### 1 § Koulutusrahasto

Koulutusrahasto on työmarkkinaosapuolten hallinnoima rahasto, jonka tarkoituksena on edistää työssä tarvittavia valmiuksia myöntämällä tukea ammatilliseen koulutukseen ja kehittämiseen.

### 2 § Etuudet

Rahasto myöntää etuutena ammattitutkintostipendejä ja aikuis-koulutustukea. Aikuiskoulutustuesta säädetään aikuiskoulutustuesta annetussa laissa (1276/2000).

### 3 § Toimielimet ja sääntöjen vahvistaminen

Rahaston toimielimiä ovat hallintoneuvosto ja hallitus. Sosiaali- ja terveysministeriö nimittää rahaston ylintä päätösvaltaa edustavan hallintoneuvoston jäsenet kolmeksi kalenterivuodeksi kerrallaan työnantajien ja palkansaajien edustavimpien keskusjärjestöjen ehdotuksesta.

Tarkemmat säännökset rahaston hallinnosta ja tehtävistä säädetään rahaston säännöissä, jotka annetaan sosiaali- ja terveysministeriön asetuksella.

## 2 luku – Ammattitutkintostipendi

### 4 § Ammattitutkintostipendi

Rahasto tukee työelämän tutkintojärjestelmän kehittämistä myöntämällä ammattitutkintostipendejä.

Ammattitutkintostipendin myöntämisestä, epäämisestä ja takaisinperinnästä on annettava hakijalle kirjallinen päätös. Päätös annetaan tiedoksi lähettämällä se postitse kirjeellä vastaanottajalle hänen Koulutusrahastolle ilmoittamaansa postiosoitteeseen.

### 5 § Ammattitutkintostipendin myöntämisen edellytykset

Ammattitutkintostipendi voidaan myöntää henkilölle, joka on suorittanut ammatillisesta aikuiskoulutuksesta annetussa laissa (631/1998) tarkoitetun ammatillisen perustutkinnon, ammattitutkinnon tai erikoisammattitutkinnon.

Ammattitutkintostipendin myöntämisen edellytyksenä on, että henkilö ei ole täyttänyt 64 vuotta ja että hän on ollut työ- tai virkasuhteessa suomalaisen työnantajaan viisi vuotta ennen tutkinnon suorittamista.

Työssäoloaika lasketaan työntekijän eläkelain (395/2006) 3 §:ssä mainittujen työeläkelakien mukaista eläkettä kartuttavien ansioiden perusteella yrittäjän eläkelakia (1272/2006) ja maatalousyrittäjän eläkelakia (1280/2006) lukuun ottamatta. Työssäolokausien lukumäärä saadaan jakamalla kunkin kalenterivuoden ansiot luvulla 423. Kalenterivuosi kohtainen osamäärä pyöristetään alaspäin lähimpään kokonaislukuun, joka voi olla enintään 12. Kokonaistyöaika saadaan laskemalla eri vuosien osamäärät yhteen.

Edellä 3 momentissa mainitun jakajan määrää tarkistetaan vuosittain tammikuun alusta lukien työntekijän eläkelain 96 §:n 1 momentissa tarkoitetulla palkkakertoimella. Edellä 3 momentissa mainittu jakaja on vuoden 2007 tasossa.

### 6 § Ammattitutkintostipendin suuruus

Ammattitutkintostipendin suuruus on 366 euroa.

Sosiaali- ja terveysministeriön asetuksella tarkistetaan 1 momentissa sanottua määrää kustannustasossa tapahtunutta muutosta vastaavasti tarvittaessa, kuitenkin vähintään joka toinen vuosi. Ennen asetuksen antamista ministeriön tulee kuulla rahastoa.

### 7 § Ammattitutkintostipendin hakeminen ja maksaminen

Ammattitutkintostipendiä on haettava vuoden kuluessa tutkin-

non suorittamisesta. Hakemuksen on oltava hakijan tai hänen valtuuttamansa asiamiehen allekirjoittama.

Ammattitutkintostipendiä koskeva hakemus on käsiteltävä ja myönnetty stipendi maksettava henkilön ilmoittamalle tilille Suomessa sijaitsevaan rahalaitokseen ilman aiheetonta viivytystä. Jos tilille maksaminen ei ole mahdollista, voidaan tuki maksaa muullakin tavoin.

Ammattitutkintostipendin hakemisesta ja maksamisesta voidaan antaa tarkempia säännöksiä rahaston säännöissä, jotka annetaan sosiaali- ja terveysministeriön asetuksella.

### 8 § Aikuiskoulutustukilain soveltaminen

Ammattitutkintostipendiä koskevassa asiassa sovelletaan, mitä takaisinperinnästä, muutoksenhausta, itseoikaisusta, valituksen myöhästymisestä, päätöksen poistamisesta ja virheen korjaamisesta aikuiskoulutustuesta annetun lain 21–26 §:ssä säädetään, jollei tästä laista muuta seuraa.

### 9 § Hakijan tietojenantovelvollisuus

Hakija on velvollinen ilmoittamaan rahastolle etuuden myöntämiseksi välttämättömät ikää, työhistoriaa ja tutkinnon suorittamista koskevat tiedot.

### 10 § Ilmoitusvelvollisuus

Rahaston on annettava etuudenhakijalle etukäteen sopivin tavoin tiedot siitä, mistä häntä koskevia tietoja voidaan hankkia ja mihin niitä voidaan säännönmukaisesti luovuttaa.

### 11 § Oikeus tietojen saamiseen ja luovuttamiseen

Rahastolla ja tämän lain mukaisella muutoksenhakuelimellä on oikeus salassapitosäännösten ja muiden tietojen saantia koskevien rajoitusten estämättä saada maksutta käsiteltävänä olevan ammat-

titutkintostipendiä koskevan asian ratkaisemista tai muuten tämän lain mukaisen tehtävän täytöntöönpanoa varten välttämättömät:

- 1) palvelusuhdetiedot Eläketurvakeskukselta ja eläkelaitokselta
- 2) koulutustiedot oppilaitokselta sekä
- 3) tutkintotiedot tutkintotoimikunnalta.

Rahastolla on oikeus salassapitosäännösten ja muiden tiedon saantia koskevien rajoitusten estämättä luovuttaa Finanssivalvonnalle rahaston valvontaa varten välttämättömät tiedot ammattitutkintostipendin saajista.

## 12 § Tekninen käyttöyhteys

Edellä 11 §:ssä tarkoitetut tiedot voidaan saada ja luovuttaa teknisen käyttöyhteyden avulla. Tietojen pyytäjän tulee etukäteen ilmoittaa etuudenhakijalle tästä mahdollisuudesta. Ennen teknisen käyttöyhteyden avaamista tietojen pyytäjän tulee esittää selvitys siitä, että tietojen suojauksesta huolehditaan asianmukaisesti.

Tietojen salassapitoon sovelletaan viranomaisten toiminnan julkisuudesta annetun lain (621/1999) säännöksiä.

## 13 § Rahoitus

Ammattitutkintostipendin ja rahaston hallintokulujen rahoituksesta vastaa työttömyysetuuskien rahoituksesta annetussa laissa (555/1958) mainittu Työttömyysvakuutusrahasto. Valtion palveluksessa olevien osalta ammattitutkintostipendin rahoituksesta vastaa valtio.

## 3 luku – Erinäisiä säännöksiä

### 14 § Hallintomenettely

Etusasiaa käsiteltäessä noudatetaan, mitä kielilaissa (423/2003) ja saamen kielilaissa (1086/2003) säädetään. Rahaston asiakirjo-

jen ja toiminnan julkisuudesta on voimassa, mitä viranomaisten toiminnan julkisuudesta annetussa laissa säädetään.

Rahaston toimihenkilö voi sen estämättä, mitä hallintolain (434/2003) 28 §:n 1 momentin 4 ja 5 kohdassa säädetään, käsitellä asiaa, joka koskee rahastoa työnantajana.

### 15 § Valvonta

Rahaston toimintaa valvoo Finanssivalvonta.

### 16 § Rahaston purkaminen

Jos rahasto puretaan tai lakkautetaan, sen varat käytetään Työttömyysvakuutusrahaston toiminnan rahoittamiseen tai mikäli se ei ole mahdollista, sosiaali- ja terveystieteiden ministeriön määräämällä tavalla johonkin muuhun hallintoneuvoston ehdottamaan vastaavaan yleishyödylliseen tarkoitukseen.

### 17 § Voimaantulo

Tämä laki tulee voimaan 1. päivänä tammikuuta 2003.

Tällä lailla kumotaan 15. päivänä kesäkuuta 1990 Koulutus- ja erorahastosta annettu laki (537/1990) siihen myöhemmin tehtyine muutoksineen.

Ennen tämän lain voimaantuloa voidaan ryhtyä sen täytöntöönpanon edellyttämiin toimenpiteisiin.

### 18 § Siirtymäsäännökset

Jos muussa laissa tai sen nojalla annetussa säännöksessä viitataan lakiin Koulutus- ja erorahastosta, näyttötutkinnon perusteella maksettavaan ammattikoulutusrahaan tai ammattitutkintorahaan, viittauksen katsotaan tarkoittavan tämän lain mukaisia vastaavia säännöksiä ja tämän lain mukaista ammattitutkintostipendiä, jollei tästä laista muuta johdu.

Eroraha myönnetään ennen tämän lain voimaantuloa päättyneen työ- tai virkasuhteen perusteella noudattaen, mitä ennen tämän lain voimaantuloa voimassa olleissa Koulutus- ja erorahastosta annetussa laissa ja Koulutus- ja erorahaston säännöissä on säädetty erorahasta ja sen myöntämisen edellytyksistä.

Ennen tämän lain voimaantuloa alkaneeseen koulutukseen perustuvan erorahan aikuiskoulutussisällön myöntämisessä ja maksamisessa noudatetaan, mitä ennen tämän lain voimaantuloa voimassa olleissa Koulutus- ja erorahastosta annetussa laissa ja Koulutus- ja erorahaston säännöissä on säädetty erorahan aikuis- koulutussisällön myöntämisen edellytyksistä.

Ammattitutkintostipendi maksetaan lain voimaan tultua suoritettujen tutkinnon perusteella. Ammattitutkintostipendi maksetaan ennen tämän lain voimaantuloa suoritettujen tutkinnon perusteella edellyttäen, että henkilölle ei ole saman tutkinnon perusteella myönnetty ammattikoulutusrahaa tai ammattitutkintorahaa ennen tämän lain voimaantuloa voimassa olleiden säännösten tai määräysten perusteella.

Tämän lain voimaan tullessa Valtiokonttorissa vireillä olevat valtion virkamiesten eroraha-asetuksessa (999/1994) tarkoitettua ammattitutkintorahaa koskevat hakemukset siirtyvät Koulutusrahaston ratkaistaviksi. Jos tällöin ammattitutkintorahaa koskeva hakemus on tullut Valtiokonttoriin 7 §:n 1 momentissa sanotun kuuden kuukauden kuluessa, sen katsotaan tulleen määrääjässä.

Kumottavassa Koulutus- ja erorahastosta annetussa laissa tarkoitettujen Koulutus- ja erorahaston oikeudet ja velvollisuudet siirtyvät tämän lain mukaiselle Koulutusrahastolle, jollei muussa laissa toisin säädetä.

# Stm:n asetus Koulutusrahaston säännöiksi 30.12.2002/1311

## 1 § Koulutusrahaston tehtävät

Koulutusrahasto on työmarkkinaosapuolten hallinnoima rahasto, jonka tehtävänä on myöntää ja maksaa aikuiskoulutustuesta annetun lain (1276/2000) mukainen aikuiskoulutustuki sekä tukea työelämän tutkintojärjestelmän kehittämistä myöntämällä ammatitukintostipendejä ja suorittaa muut Koulutusrahastosta annetun lain (1306/2002) mukaiset tehtävät.

Rahaston tehtävänä on lisäksi tiedottaa etuuksista, antaa neuvontapalvelua ja tehdä ehdotuksia toimialaansa koskevan lain-säädännön kehittämisestä.

## 2 § Hallintoneuvosto

Rahaston hallintoneuvostossa on kaksitoista jäsentä, joista kuusi edustaa työnantajia ja kuusi palkansaajia. Jäsenille nimitetään henkilökohtaiset varajäsenet.

Hallintoneuvoston jäsenen toimikausi on kolme kalenterivuotta. Jos hallintoneuvoston jäsenen paikka vapautuu kesken toimikauden, täytetään paikka toimikauden jäljellä olevaksi ajaksi.

Hallintoneuvosto valitsee keskuudestaan kalenterivuodeksi kerrallaan puheenjohtajan ja varapuheenjohtajan, joista toisen tulee edustaa työnantajia ja toisen palkansaajia. Puheenjohtajuus on vuorovuosin työnantajien ja palkansaajien edustajilla.

Hallintoneuvoston ja hallituksen puheenjohtajuus määräytyy siten, että samanaikaisesti toisen puheenjohtajana on työnantajien edustaja ja toisen palkansaajien edustaja.

## 3 § Päätöksenteko hallintoneuvostossa

Hallintoneuvoston varsinainen kokous pidetään kahdesti vuodessa, kevätkokous viimeistään toukokuussa ja syyskokous viimeistään marraskuussa.

Hallintoneuvoston ylimääräinen kokous pidetään, milloin hallintoneuvoston puheenjohtaja tai hallitus pitää sitä tarpeellisena

tai milloin vähintään kaksi hallintoneuvoston jäsentä pyytää sitä kirjallisesti ilmoitetun asian vuoksi. Kokouskutsu on toimitettava hallintoneuvoston jäsenille viimeistään seitsemän päivää ennen kokousta. Kutsussa on mainittava kokouksessa käsiteltävät asiat.

Hallintoneuvoston kokous on päätösvaltainen, kun puheenjohtaja tai varapuheenjohtaja ja vähintään kuusi muuta jäsentä on läsnä.

Päätökseksi tulee se mielipide, jota enemmistö on kannattanut. Äänten jakautuessa tasan ratkaisee puheenjohtajan mielipide. Äänten jakautuessa vaalissa tasan, ratkaistaan tulos arvalla.

## 4 § Hallintoneuvoston tehtävät

Hallintoneuvosto valvoo rahaston hallituksen toimintaa. Hallintoneuvosto voi antaa hallitukselle ohjeita asioissa, jotka ovat laajakantoisia tai periaatteellisesti tärkeitä.

Hallintoneuvoston kevätkokouksessa:

- 1) esitellään tilinpäätös ja toimintakertomus edelliseltä kalenterivuodelta
- 2) esitellään tilintarkastajan lausunto rahaston hallinnosta ja tileistä
- 3) päätetään edellisen kalenterivuoden tilinpäätöksen vahvistamisesta
- 4) päätetään vastuuvapauden myöntämisestä hallituksen jäsenille ja toimitusjohtajalle
- 5) käsitellään muut kokouskutsussa mainitut asiat.

Hallintoneuvoston syyskokouksessa:

- 1) päätetään rahaston talousarvio seuraavaksi kalenterivuodeksi
- 2) päätetään hallintoneuvoston ja hallituksen jäsenten sekä tilintarkastajan palkkiot ja matkakustannusten korvausperusteet

- 3) valitaan hallituksen jäsenet ja varajäsenet seuraavaksi kalenterivuodeksi
- 4) valitaan tilintarkastaja ja hänelle varamies tai tilintarkastus-yhteisö seuraavaksi kalenterivuodeksi
- 5) valitaan hallintoneuvoston puheenjohtaja ja varapuheenjohtaja seuraavaksi kalenterivuodeksi
- 6) käsitellään muut kokouskutsussa mainitut asiat.

## 5 § Hallitus

Hallintoneuvosto nimittää hallituksen jäsenet työnantajien ja palkansaajien edustavimpien keskusjärjestöjen ehdotuksesta. Hallituksessa on kahdeksan jäsentä, joista neljä edustaa työnantajia ja neljä palkansaajia. Jäsenille nimitetään henkilökohtaiset varajäsenet.

Hallituksen jäsenen toimikausi on kalenterivuosi. Jos hallituksen jäsenen paikka vapautuu kesken toimikauden, täytetään paikka toimikauden jäljellä olevaksi ajaksi.

Hallitus valitsee keskuudestaan puheenjohtajan ja varapuheenjohtajan. Puheenjohtajaksi valitaan vuorovuosina työnantajia ja palkansaajia edustava henkilö.

## 6 § Päätöksenteko hallituksessa

Hallitus kokoontuu tarvittaessa puheenjohtajan tai hänen estyneenä ollessa varapuheenjohtajan kutsusta. Kokouskutsu on toimitettava hallituksen jäsenille viimeistään kolme päivää ennen kokousta.

Hallitus on päätösvaltainen, kun puheenjohtaja tai varapuheenjohtaja mukaan lukien vähintään kaksi työnantajia ja palkansaajia edustavaa jäsentä on läsnä.

Päätökseksi tulee se mielipide, jota enemmistö on kannattanut. Äänten jakautuessa tasan ratkaisee puheenjohtajan mielipide. Äänten jakautuessa vaalissa tasan, ratkaistaan tulos arvalla.

## 7 § Hallituksen tehtävät

Hallitus johtaa ja kehittää rahaston toimintaa. Hallituksen tehtävänä on muun ohella:

- 1) laatia vuosittain rahaston talousarvio
- 2) laatia vuosittain rahaston tilinpäätös ja toimintakertomus
- 3) päättää rahaston varojen sijoittamisesta
- 4) päättää toimihenkilöiden valinnasta, vapauttamisesta ja työehdoista
- 5) nimetä rahaston toimitusjohtaja ja hänen sijaisensa
- 6) päättää rahaston osalta etuuksia koskevien säädösten soveltamisen periaatteista ja valvoa etuuksien myöntämistä
- 7) päättää muut periaatteellista laatua olevat tai muuten tärkeät asiat.

## 8 § Rahaston nimen kirjoittaminen

Rahaston nimen kirjoittavat hallituksen määräämä tai määräämät henkilöt.

## 9 § Kirjanpito, tilinpäätös ja tilintarkastus

Rahaston on kirjanpidossaan noudatettava soveltuvin osin, mitä kirjanpitolaissa (1336/1997) säädetään.

Rahaston tilikausi on kalenterivuosi. Tilinpäätös, joka käsittää tuloslaskelman, taseen ja niiden liitetiedot sekä toimintakertomuksen, on laadittava tilivuotta seuraavan maaliskuun loppuun mennessä.

Rahaston tilintarkastuksen toimittamisessa noudatetaan soveltuvin osin tilintarkastuslain (936/1994) säännöksiä.

Tilintarkastaja toimittaa rahaston tilintarkastuksen vuosittain tilivuotta seuraavan huhtikuun loppuun mennessä. Tilintarkastaja antaa hallintoneuvostolle tilintarkastuskertomuksen.

Hallintoneuvosto päättää tilinpäätöksen vahvistamisesta ja vastuuvapauden myöntämisestä hallituksen jäsenille ja toimitusjohtajalle tilivuotta seuraavan toukokuun loppuun mennessä.

## 10 § Valvonnassa tarpeellisten tietojen toimittaminen

Rahaston tulee lähettää Finanssivalvonnalle tilinpäätös ja tilintarkastajan lausunto tilivuotta seuraavan kesäkuun loppuun mennessä.

Rahaston tulee antaa Finanssivalvonnalle muutkin sen pyytämät tiedot rahaston valvontaa varten.

## 11 § Ammattitutkintostipendin myöntäminen

Ammattitutkintostipendi myönnetään Koulutusrahastosta annetun lain 5 §:ssä tarkoitetun tutkinnon suorittaneelle henkilölle. Tutkinnon suorittamispäivänä pidetään sitä päivää, jolloin hakijan tutkintotodistus on päivätty.

## 12 § Ammattitutkintostipendin suuruus

Ammattitutkintostipendi on kertakorvaus näyttötutkinnon suorittamisesta.

## 13 § Ammattitutkintostipendin hakeminen

Ammattitutkintostipendi haetaan rahaston vahvistamalla lomakkeella.

## 14 § Varat

Rahaston varoja on hoidettava tuloa tuottavasti ja turvaavasti.

Rahastolla on maksuvalmiuden turvaamiseksi tasausrahasto, jonka suuruudesta päättää hallintoneuvosto ja käytöstä hallitus.

## 15 § Sääntöjen muuttaminen

Hallintoneuvosto päättää hallituksen esityksen perusteella rahaston sääntöjen muuttamisesta ja tekee muutosta koskevan esityksen sosiaali- ja terveysministeriölle.

## 16 § Sääntöjen voimaantulo

Nämä säännöt tulevat voimaan 1. päivänä tammikuuta 2003. Ennen sääntöjen voimaantuloa voidaan ryhtyä sääntöjen edellyttämiin toimenpiteisiin.

# Laki aikuiskoulutustuesta 28.12.2000/1276

## 1 § Soveltamisala

Suomessa asuvien palkansaajien ja yrittäjien ammattitaidon kehittämistä ja ylläpitoa koskevan koulutuksen ajalta myönnetään eläkevakuumettuun ansiotyöhön perustuvaa tukea siten kuin tässä laissa säädetään.

## 2 § Etuudet (19.2.2010/127)

Etuuksina myönnetään tässä laissa säädettyinä edellytyksin aikuiskoulutustukea korvaukseksi opiskelun aikaisesta ansionmenetyksestä. Lisäksi voidaan myöntää opintotukilain (65/1994) mukainen opintolainan valtiontakaus.

## 3 § Määritelmät (19.2.2010/127)

Tässä laissa tarkoitetaan:

- 1) palkansaajalla työsuhteessa, virkasuhteessa tai muussa vastaavassa palvelussuhteessa olevaa henkilöä
- 2) yrittäjällä henkilöä, joka päätoimintaan varten on yrittäjän eläkelain (1272/2006) tai maatalousyrittäjän eläkelain (1280/2006) mukaisesti velvollinen ottamaan sanottujen lakien mukaisen vakuutuksen sekä
- 3) tukikaudella aikuiskoulutustuella tuettavaa koulutusaikaa.

## 4 § Toimeenpano

Yleinen suunnittelu, ohjaus ja kehittäminen kuuluvat aikuiskoulutustuen osalta sosiaali- ja terveysministeriölle ja koulutuksen osalta opetusministeriölle.

Aikuiskoulutustuen myöntämisestä ja maksamisesta sekä muusta toimeenpanosta vastaa Koulutusrahastosta annetussa laissa (1306/2002) tarkoitettu Koulutusrahasto, jonka toimintaa valvoo Finanssivalvonta. Aikuiskoulutustuen saajalle myönnettävään opintolainan valtiontakaukseen liittyvät tehtävät hoitaa Kansaneläkelaitos. (19.12.2008/907)

## 5 § Palkansaajan aikuiskoulutustuen myöntämisen edellytykset (19.2.2010/127)

Palkansaajan aikuiskoulutustuen myöntämisen edellytyksenä on, että:

- 1) henkilöllä on 7 §:n mukaista työssäoloaikaa tukikauden alkamiseen mennessä vähintään kahdeksan vuotta
- 2) päätoiminen palvelussuhde samaan työnantajaan on tukikauden alkamiseen mennessä kestänyt yhdessä tai useammassa jaksossa vähintään vuoden
- 3) henkilö on opintovapaalla (273/1979) tarkoitettulla opintovapaalla tai vastaavalla työnantajan kanssa muuten sovitulla vapaalla koulutuksen perusteella ja
- 4) työstä poissaolo 6 §:n mukaisen koulutuksen johdosta kestää yhtäjaksoisesti vähintään kaksi kuukautta tai aikuiskoulutustukea haetaan 12 a §:n mukaisesti soviteltuna.

Henkilö ei menetä oikeuttaan palkansaajan aikuiskoulutustukeen, jos hänen työsuhteensa irtanotaan tukikauden alkamisen jälkeen hänestä itsestään riippumattomista syistä.

## 5 a § Yrittäjän aikuiskoulutustuen myöntämisen edellytykset (19.2.2010/127)

Yrittäjän aikuiskoulutustuen myöntämisen edellytyksenä on, että:

- 1) yrittäjällä on 7 §:n mukaista työssäoloaikaa tukikauden alkamiseen mennessä vähintään kahdeksan vuotta
- 2) yrittäjä on välittömästi ennen tukikauden alkamista toiminut vähintään vuoden 3 §:ssä tarkoitettuna yrittäjänä
- 3) opiskelu 6 §:n mukaisessa koulutuksessa kestää yhdenjaksoisesti vähintään kaksi kuukautta tai, jos koulutus ei ole yhdenjaksoista, se kestää useammassa jaksossa yhteensä vähintään 43 päivää ja
- 4) yrittäjän tukikauden aikaiset yritystoiminnan ansiot ovat vähentyneet vähintään kolmasosalla verrattuna viimeiseen ennen opiskelun alkua toimitettuun verotukseen.

Yrittäjällä ei ole oikeutta saada aikuiskoulutustukea, jos hänen tukikauden aikaiset muut kuin yritystoiminnasta saadut ansiotulonsa ylittävät kolme neljäsosaa yrittäjälle maksetun aikuiskoulutustuen määrästä.

Ansiotulojen aleneminen arvioidaan jälkikäteen yrittäjän verotustietojen perusteella. Ansiotuloina pidetään niitä tuloja, joita tuloverolaissa (1535/1992) ei ole määritelty pääomatuloiksi.

## 6 § Aikuiskoulutustukeen oikeuttava koulutus (19.2.2010/127)

Aikuiskoulutustukea voidaan myöntää päätoimisesti opiskelevalle henkilölle, joka osallistuu:

- 1) sellaiseen opetusministeriön toimialaan kuuluvaan ammatillisesta koulutuksesta annetussa laissa (630/1998), ammatillisesta aikuiskoulutuksesta annetussa laissa (631/1998), ammatikorkeakouluissa (351/2003) tai yliopistolaissa (558/2009) tarkoitettuun koulutukseen, joka johtaa ammatilliseen perustutkintoon, ammattitutkintoon, erikoisammattitutkintoon tai yliopistoissa tai ammattikorkeakouluissa suoritettavaan tutkintoon, edellä tarkoitettujen tutkintojen osien suorittamiseen taikka on edellä sanottujen lakien mukaista lisä- ja täydennyskoulutusta
- 2) sellaiseen vapaasta sivistystyöstä annetun lain (632/1998) mukaiseen koulutukseen, joka on ammatillista osaamista ja pätevyyttä lisäävää
- 3) muun ministeriön toimialaan kuuluvaan ammatillisesti suuntautuneeseen koulutukseen
- 4) perusopetuslaissa (628/1998) tai lukiolaissa (629/1998) tarkoitettuun koulutukseen, jos sen puuttuminen on ammatillisen kehittymisen esteenä tai
- 5) 1–3 kohdassa tarkoitettuihin opintoihin ulkomailla.

Kieliopinnot oikeuttavat aikuiskoulutustukeen, jos ne ovat 1 momentissa tarkoitettulla tavalla järjestettyjä ja kehittävät tai täydentävät hakijan ammattitaitoa.

Aikuiskoulutustukea voidaan myöntää myös 1 ja 2 momentissa tarkoitettuja opintoja vastaaviin opintoihin Ahvenanmaalla.

### 7 § Aikuiskoulutustuen ansainta-aika (19.2.2010/127)

Työssäoloaika lasketaan työntekijän eläkelain (395/2006) 3 §:ssä tarkoitettujen työeläkelakien alaisten ansioiden perusteella.

Työssäolokuukausien lukumäärä saadaan jakamalla kunkin kalenterivuoden ansiot euroina luvulla 940. Kalenterivuosisikoh- tainen osamäärä pyöristetään alaspäin lähimpään kokonaislu- kuun, joka voi olla enintään 12. Eri vuosien osamäärät lasketaan yhteen.

Työssäoloaikaa laskettaessa työhön rinnastettavana aikana otetaan lisäksi huomioon sellainen täysi kalenterikuukausi:

- 1) jolta henkilölle on maksettu sairausvakuutuslain (1224/2004) mukaista äitiys-, erityisäitiys-, isyys- tai vanhempainrahaa taikka erityishoitorahaa
- 2) jonka henkilö on ollut lakiin tai työ- tai virkaehtosopimukseen perustuvalla hoitovapaalla taikka suorittanut varusmies- tai siviilipalvelusta tai
- 3) jona henkilö on ollut työkyvytön saaden työntekijän eläkelain 3 §:ssä mainittujen lakien perusteella eläkettä, kuntoutustukea tai tapaturmavakuutuslain (608/1948) mukaista tapaturma- eläkettä.

Työssäoloajasta enintään kaksi vuotta voi olla 3 momentissa tar- koitettua työhön rinnastettavaa aikaa.

8–10 §:t on kumottu L:lla 19.2.2010/127, joka tuli voimaan 1.5.2010.

### 11 § Aikuiskoulutustuen saamisen rajoitukset

#### (19.2.2010/127)

Aikuiskoulutustukea ei myönnetä sille, joka:

- 1) saa kansaneläkelain (568/2007) tai työntekijän eläkelain 3 §:ssä tarkoitettujen työeläkelakien mukaista vanhuuseläkettä tai var- hennettua vanhuuseläkettä
- 2) saa täyden työkyvyttömyyden perusteella maksettavaa elä- kettä tai kansaneläkelain mukaista työkyvyttömyyseläkettä
- 3) saa työntekijän eläkelain voimaanpanolain (396/2006) 28 §:ssä tarkoitettua työttömyyseläkettä taikka vastaavaa kansanelä- kelain mukaista eläkettä tai rintamaveteraanien varhaiseläk- keestä annetun lain (13/1982) mukaista eläkettä
- 4) saa maatalousyrittäjien luopumistuesta annetun lain (1293/ 1994) mukaista luopumistukea tai maatalouden harjoittamises- ta luopumisen tukemisesta annetun lain (612/2006) mukaista luopumistukea
- 5) saa samaan koulutukseen Kansaneläkelaitoksen kuntoutus- etuuksista ja kuntoutusrahaetuksista annetun lain (566/2005) tai työeläkelakien mukaista kuntoutusrahaa taikka saa täyttä ansionmenetykskorvausta tapaturmavakuutuslain perusteella korvattavasta kuntoutuksesta annetun lain (625/1991) tai lii- kennevakuutuslain perusteella korvattavasta kuntoutukses- ta annetun lain (626/1991) nojalla taikka sotilasvammalain (404/1948) tai sotilastapaturmalain (1211/1990) kuntoutusta koskevien säännösten perusteella
- 6) saa työttömyysturvalain (1290/2002) mukaista työttömyys- etuutta
- 7) suorittaa varusmies- tai siviilipalvelusta
- 8) suorittaa vankeusrangaistusta ja opiskelee rangaistuslaitok- sessa
- 9) saa vieraan valtion opintotukea, jota myönnetään maassa pysyvästi asuvalle

10) saa vuorotteluvapaalain (1305/2002) mukaista vuorottelukor- vausta

11) saa opintotukilain mukaista opintorahaa tai asumislisää

12) saa sairausvakuutuslain mukaista päivärahaa

13) saa julkisesta työvoimapalvelusta annetun lain (1295/2002) mukaista osa-aikalisää

14) saa valtion virkamieslain (750/1994) 76 §:n mukaista toistuvaa korvausta (20.8.2010/713)

15) saa valtion virkamieslain 75 §:ssä ja valtion virkamieslain voi- maanpanolain (756/1986) 3 ja 15 §:ssä tarkoitettua lakkautus- palkkaa tai (20.8.2010/713)

16) saa takuueläkkeestä annetun lain (703/2010) mukaista takuu- eläkettä. (20.8.2010/713)

### 12 § Aikuiskoulutustuen määrä

Palkansaajan aikuiskoulutustuki muodostuu perusosasta ja ansio- osasta. Perusosa on 26,09 euroa päivältä. Ansio-osa on 45 prosent- tia päiväpalkan ja perusosan erotuksesta. Kun palkka kuukaudes- sa on suurempi kuin 105-kertainen perusosa, ansio-osa on tämän rajan ylittävältä päiväpalkan osalta 20 prosenttia. Aikuiskoulutus- tuki on enintään 90 prosenttia tuen perusteena olevasta päiväpal- kasta, kuitenkin vähintään perusosan suuruinen. Yrittäjän aikuis- koulutustuki maksetaan perusosan suuruisena. (9.12.2011/1257)

Muunnettaessa kuukautta kohden laskettua palkkaa päiväpalkak- si tai päinvastoin katsotaan kuukauteen sisältyvän 21,5 työpäivää.

Aikuiskoulutustuen ansio-osan perusteena oleva palkka laske- taan tukikautta edeltäneen työ-, virka- tai muun palvelussuhteen vakiintuneista ansioista yhteensä vuoden ajalta laskettuna hake- muskuukautta edeltäneen kalenterikuukauden lopusta lukien. Muilta osin ansio-osan perusteena olevan palkan määrittämiseen sovelletaan, mitä työttömyysturvalain 6 luvun 4 §:ssä säädetään. (19.2.2010/127)

### **12 a § Soviteltu aikuiskoulutustuki (19.2.2010/127)**

Soviteltoon palkansaajan aikuiskoulutustukeen on tässä laissa säädetyin edellytyksin oikeus osa-aikaisesti opiskelevalla henkilöllä, joka saa lakisääteistä etuutta, palkkaa tai muuta työtuloa. Soviteltoon aikuiskoulutustukeen oikeuttavan koulutuksen keston on oltava yhteensä vähintään 43 päivää. Koulutus voi jakautua useampaan jaksoon. Yrittäjällä ei ole oikeutta saada soviteltua aikuiskoulutustukea.

Täyden suojaosan määrä on 127 euroa kuukaudessa. Kuukauden sijasta sovittelujaksona voidaan käyttää myös neljää peräkkäistä kalenteriviikkoa, jolloin suojaosa on vastaava osuus täyden suojaosan määrästä.

Soviteltu aikuiskoulutustuki lasketaan siten, että aikuiskoulutustuki ja 80 prosenttia saadun tulon suojaosan ylittävästä osasta voivat kuukaudessa yhteensä nousta määrään, joka aikuiskoulutustukena olisi muutoin voitu maksaa. Tällöin ei kuitenkaan oteta huomioon niitä eläkkeitä ja sosiaalietuuksia, joita työttömyysturvalain 4 luvun 7 §:n mukaan ei vähennetä työttömyyspäivärahasta. Aikuiskoulutustuen sovittelussa huomioon otettavaan tuloon sovelletaan, mitä työttömyysturvalain 4 luvun 4 §:n 1 ja 3 momentissa säädetään.

Jos henkilölle aikuiskoulutustukena kuukaudelta maksettava määrä olisi pienempi kuin 100 euroa, tukea ei makseta, ellei hakija sitä nimenomaisesti vaadi. Jos henkilölle aikuiskoulutustukena kuukaudelta maksettava määrä olisi pienempi kuin aikuiskoulutustuen perusosa, tukea ei makseta.

Muutettaessa 3 momentissa tarkoitettua kuukautta kohti laskettua etuutta päiväetuudeksi tai päinvastoin katsotaan kuukauteen sisältyvän 21,5 päivää.

### **13 § Opintolainan valtiontakaus**

Aikuiskoulutustuen saaja voi saada opintolainan valtiontakauksen siten kuin opintotukilaissa säädetään valtiontakauksesta. Valtiontakaukseen sovelletaan opintotukilain säännöksiä.

### **14 § Tukikauden kesto (19.2.2010/127)**

Aikuiskoulutustukea maksetaan enintään 18 kuukauden ajalta. Tähän tukiaikaan on oikeus kerran työuran aikana yhdessä tai useassa osassa.

*15 § on kumottu L:lla 19.2.2010/127, joka tuli voimaan 1.5.2010.*

### **16 § Etuuden hakeminen ja myöntäminen**

Aikuiskoulutustukea haetaan vahvistetun kaavan mukaisella lomakkeella rahastolta. Hakemukseen on liitettävä ilmoitus koulutukseen hyväksymisestä ja selvitykset tuen myöntämisen edellytysten täyttymisestä.

Opintolainan valtiontakauksen myöntää hakemuksesta Kansaneläkelaitos.

### **17 § Etuutta koskeva päätös**

Etuuden myöntämisestä, epäämisestä ja takaisinperinnästä on annettava hakijalle kirjallinen päätös. Päätöstä ei anneta, jos etuuden tarkistaminen johtuu yksinomaan indeksitarkistuksesta tai muusta vastaavasta lain tai asetuksen nojalla suoraan määräytyvästä perusteesta, ellei hakija tätä päätöstä erikseen vaadi. Hakijan tulee pyytää päätöstä indeksitarkistuksen perusteella 30 päivän kuluessa siitä, kun hän on saanut tuen määrän tarkistamisesta tiedon. Hakijan katsotaan saaneen muutoksen tiedokseen seitsemäntenä päivänä sen jälkeen, kun päätös on postitettu hänen ilmoittamallaan osoitteella, jollei muuta näytetä. (19.2.2010/127)

Koulutusrahaston päätös annetaan tiedoksi lähettämällä se postitse kirjeellä vastaanottajalle hänen Koulutusrahastolle ilmoittamaansa postiosoitteeseen. (30.12.2003/1367)

### **17 a § Yrittäjän aikuiskoulutustuen myöntäminen (19.2.2010/127)**

Aikuiskoulutustukeen oikeutetulle yrittäjälle voidaan myöntää aikuiskoulutustukea hakemuksen perusteella, jos 5 a §:n 1 momentin 4 kohdassa mainittu verotus ei ole vielä valmistunut. Valituskelppoinen päätös annetaan ilman erillistä hakemusta, kun verotus on valmistunut.

### **18 § Ennakkopäätös (19.2.2010/127)**

Koulutuksen määrittelystä 6 §:n mukaisesti aikuiskoulutustukeen oikeuttavaksi koulutukseksi ja aikuiskoulutustuen myöntämisen edellytyksenä olevan 5 ja 5 a §:n mukaisen työssäoloajan täyttymisestä on henkilön pyynnöstä annettava sitova ennakkopäätös jo ennen koulutuksen alkamista henkilön tultua hyväksytyksi koulutukseen.

### **19 § Aikuiskoulutustuen maksaminen**

Jos aikuiskoulutustuen maksamisen peruste on 5 §:n mukainen työstä poissaolo tai 5 a §:n mukainen opiskelu, aikuiskoulutustukea maksetaan 16 §:ssä tarkoitetun hakemuksen ja sen perusteella annetun päätöksen mukaisesti ilman jälkikäteen tehtyä erillistä hakemusta. Henkilön tulee tuen maksamista varten toimittaa rahastolle selvitys 5 §:ssä tarkoitetusta työsuhteesta ja opinto- vapaasta tai muusta palkattomasta vapaasta opiskelun perusteella. Aikuiskoulutustuki myönnetään aikaisintaan hakemuksen saapumiskuukautta edeltävän kuukauden alusta. (19.2.2010/127)

Jos aikuiskoulutustuen maksamisen peruste on 12 a §:n mukainen osa-aikainen opiskelu, aikuiskoulutustukea maksetaan jälkikäteen tehdyn erillisen hakemuksen perusteella. Hakemukseen on liitettävä selvitys 5 §:ssä tarkoitetusta työsuhteesta, opintovapaasta tai muusta palkattomasta vapaasta opiskelun perusteella sekä 12 a §:ssä tarkoitetuista opiskelun aikaisista ansioista. Mak-

samista koskeva hakemus on tehtävä viimeistään kuuden kuukauden kuluttua 12 a §:ssä tarkoitettujen sovittelujakson päättymisestä. (19.2.2010/127)

Aikuiskoulutustuki maksetaan enintään viideltä päivältä kalenteriviikossa. Aikuiskoulutustukea maksettaessa katsotaan täyteen kalenterikuukauteen sisältyvän 21,5 tukipäivää. (19.2.2010/127)

Aikuiskoulutustuki maksetaan kuukausittain henkilön ilmoittamalle tilille Suomessa sijaitsevaan rahalaitokseen. Jos tilille maksaminen ei ole mahdollista, voidaan tuki maksaa muullakin tavalla.

### **20 § Aikuiskoulutustuen maksamisen lakkauttaminen ja keskeyttäminen (19.2.2010/127)**

Aikuiskoulutustuen maksaminen lakkautetaan siitä päivästä lukien, jona henkilö on keskeyttänyt koulutuksen tai koulutus on päätetty keskeyttää. Tuen maksaminen yrittäjälle keskeytetään lisäksi, jos tämän tulot ylittävät 5 a §:ssä säädetyn määrän. Jos on muutoin perusteltua syytä olettaa, että aikuiskoulutustuki olisi lakkautettava tai keskeytettävä, voidaan sen maksaminen keskeyttää, kunnes asia on lainvoimaisella päätöksellä ratkaistu. Tuen maksaminen voidaan keskeyttää myös henkilön pyynnöstä.

### **21 § Takaisinperintä**

Jos tämän lain mukaista etuutta on maksettu aiheetta tai määrältään liian suurena, liikaa maksettu etuus on perittävä takaisin.

Takaisinperinnästä voidaan luopua joko kokonaan tai osittain, jos tämä katsotaan kohtuulliseksi eikä aiheeton maksaminen ole johtunut etuuden saajan tai hänen edustajansa vilpillisestä menettelystä tai törkeästä tuottamuksesta taikka jos aiheettomasti maksettu määrä on vähäinen. Lisäksi takaisinperinnästä voidaan luopua kokonaan takaisinperintää koskevan päätöksen antamisen jälkeen myös silloin, kun takaisinperintää ei etuuden saajan taloudellinen tilanne huomioon ottaen ole enää tarkoituksenmukaista jatkaa tai

kun perinnän jatkamisesta aiheutuisi perimättä olevaan etuuden määrään nähden kohtuuttomat kustannukset. (7.5.2004/355)

Takaisinperintää koskeva lainvoimainen päätös saadaan panna täytäntöön kuten lainvoimainen tuomio.

Päätös liikaa maksetun etuuden takaisinperinnästä on tehtävä viiden vuoden kuluessa etuuden maksupäivästä lukien. Takaisinperintäpäätöksellä vahvistettu saatava vanhentuu viiden vuoden kuluttua päätöksen antamisesta, jollei vanhentumista ole sitä ennen katkaistu. Takaisinperintäpäätöksellä vahvistetun saatavan vanhentuminen katkeaa siten kuin velan vanhentumisesta annetun lain 10 tai 11 §:ssä säädetään. Tämän vanhentumisajan katkaisemisesta alkaa kulua uusi viiden vuoden vanhentumisaika. (7.5.2004/355)

### **22 § Muutoksenhaku**

Aikuiskoulutustukea koskevaan päätökseen ja ennakkopäätökseen tyytymätön saa hakea siihen muutosta työttömyysturvan muutoksenhakulautakunnalta ja työttömyysturvan muutoksenhakulautakunnan päätökseen tyytymätön vakuutusosikeudelta. Vakuutusosikeuden päätökseen ei saa hakea muutosta valittamalla. (8.12.2006/1090)

Valituskirjelmä on toimitettava rahastolle 30 päivän kuluessa siitä, kun valittaja on saanut päätöksestä tiedon.

Valittajan katsotaan saaneen tiedon päätöksestä seitsemäntenä päivänä sen jälkeen, kun päätös on postitettu hänen ilmoittamalleen osoitteella, jollei muuta näytetä.

Rahaston päätöstä on muutoksenhausta huolimatta noudatettava, kunnes asia on lainvoimaisella päätöksellä ratkaistu.

### **23 § Itseoikaisu**

Jos rahasto hyväksyy kaikilta osin sille toimitetussa valituksessa esitetyt vaatimukset, sen on annettava asiasta oikaisupäätös.

Oikaisupäätökseen saa hakea muutosta siten kuin 22 §:ssä säädetään.

Jos rahasto ei voi oikaista valituksen kohteena olevaa päätöstä 1 momentissa mainituin tavoin, sen on 30 päivän kuluessa valitusajan päättymisestä toimitettava valituskirjelmä ja lausuntonsa asianomaisen muutoksenhakuelimen käsiteltäväksi. Rahasto voi tällöin väliaikaisella päätöksellä oikaista aikaisemman päätöksensä siltä osin kuin se hyväksyy valituksessa esitetyn vaatimuksen. Jos valitus on jo toimitettu muutoksenhakuelimelle, on väliaikaisesta päätöksestä ilmoitettava sille viipymättä. Väliaikaiseen päätökseen ei saa hakea muutosta.

Edellä 2 momentissa tarkoitettua määräajasta voidaan poiketa, jos valituksen johdosta tarvittavan lisäselvityksen hankkiminen sitä edellyttää. Lisäselvityksen hankkimisesta on tällöin viipymättä ilmoitettava valittajalle. Valituskirjelmä ja lausunto on kuitenkin aina toimitettava asianomaiselle muutoksenhakuelimelle 60 päivän kuluessa valitusajan päättymisestä.

### **23 a § Asian uudelleen ratkaiseminen muun etuuden myöntämisen johdosta (17.6.2011/673)**

Jos aikuiskoulutustuen saajalle on päätöksen antamisen jälkeen takautuvasti myönnetty etuus, joka 11 §:n tai 12 a §:n 3 momentin nojalla on otettava huomioon, Koulutusrahasto voi ilman päätöksen poistamista tai asianosaisen suostumusta ratkaista asian uudelleen.

### **24 § Valituksen myöhästyminen (8.12.2006/1090)**

Jos työttömyysturvan muutoksenhakulautakunnalle tai vakuutusosikeudelle annettava valitus on saapunut 22 §:ssä säädetyn määräajan jälkeen, asianomainen muutoksenhakuelin voi tästä huolimatta ottaa valituksen tutkittavakseen, jos myöhästyminen on ollut painavia syitä.



## 25 § Päätöksen poistaminen (8.12.2006/1090)

Jos aikuiskoulutustukea koskeva Koulutusrahaston antama lainvoimainen päätös perustuu virheelliseen tai puutteelliseen selvitykseen taikka on ilmeisesti lain vastainen, työttömyysturvan muutoksenhakulautakunta voi rahaston tai asianosaisen vaatimuksesta poistaa päätöksen ja määrätä asian uudelleen käsiteltäväksi. Työttömyysturvan muutoksenhakulautakunnan on varattava asianosaisille tilaisuus tulla kuulluiksi ennen asian ratkaisemista. Muutoksenhakulautakunnan päätökseen ei saa hakea muutosta valittamalla. (17.6.2011/673)

Jos aikuiskoulutustukea koskeva työttömyysturvan muutoksenhakulautakunnan tai vakuutusosoikeuden antama lainvoimainen päätös perustuu virheelliseen tai puutteelliseen selvitykseen taikka on ilmeisesti lain vastainen, vakuutusosoikeus voi rahaston tai asianosaisen vaatimuksesta poistaa päätöksen ja määrätä asian uudelleen käsiteltäväksi. Vakuutusosoikeuden on varattava asianosaisille tilaisuus tulla kuulluiksi ennen asian ratkaisemista.

Tehtyään edellä 1 tai 2 momentissa tarkoitettua päätöksen poistamista koskevan vaatimuksen rahasto voi, kunnes asia on uudelleen ratkaistu, väliaikaisesti keskeyttää tuen maksamisen tai maksaa sen vaatimuksensa mukaisena.

Päätöksen poistamista on haettava viiden vuoden kuluessa siitä, kun päätös sai lainvoiman. Erityisen painavista syistä päätös voidaan poistaa määräajan jälkeen tehdystä hakemuksesta.

Jos asiassa, jossa on kysymys evätyen edun myöntämisestä tai myönnetyn edun lisäämisestä, ilmenee uutta selvitystä, rahaston on tutkittava asia uudelleen. Rahasto voi aikaisemman lainvoimaisen päätöksen estämättä myöntää evätyen edun tai myöntää edun aikaisempaa suurempana. Myös työttömyysturvan muutoksenhakulautakunta ja vakuutusosoikeus voivat menetellä vastaavasti muutoksenhakuasiana käsitellessään. Päätökseen saa hakea muutosta siten kuin 22 §:ssä säädetään.

Edellä 1 ja 2 momentissa tarkoitettu kuuleminen toimitetaan tiedoksi siten kuin hallintolain (434/2003) 59 §:ssä säädetään. (17.6.2011/673)

## 26 § Virheen korjaaminen

Jos rahaston päätös perustuu selvästi virheelliseen tai puutteelliseen selvitykseen tai ilmeisen väärään lain soveltamiseen taikka päätöstä tehtäessä on tapahtunut menettelyvirhe, rahasto voi poistaa virheellisen päätöksensä ja ratkaista asian uudelleen. Päätös voidaan korjata asianosaisen eduksi tai vahingoksi. Päätöksen korjaaminen asianosaisen vahingoksi edellyttää, että asianosainen suostuu päätöksen korjaamiseen. (30.12.2003/1367)

Jos päätöksessä on ilmeinen kirjoitus- tai laskuvirhe, rahaston on korjattava se. Virhettä ei saa kuitenkaan korjata, jos korjaaminen johtaa asianosaiselle kohtuuttomaan tulokseen.

Korjaamisesta on tehtävä merkintä rahaston tallekappaleeseen. Asianosaiselle on toimitettava korjattu tai uusi päätös. Jos päätöksestä on vireillä muutoksenhaku, rahaston on ilmoitettava korjaamisasian käsiteltäväksi ottamisesta ja toimitettava siinä tekemänsä päätös myös muutoksenhakuelimelle.

Päätökseen, jolla rahasto ei ole hyväksynyt virheen korjaamista koskevaa vaatimusta, ei saa hakea muutosta valittamalla.

## 27 § Opiskelijan velvollisuudet ja tietojenanto

Opiskelija on velvollinen ilmoittamaan rahastolle ja Kansaneläkelaitokselle etuuden myöntämiseksi tarvittavat tiedot. Opiskelija on myös velvollinen viipymättä ilmoittamaan kaikista etuuteen vaikuttavista muutoksista.

## 28 § Oikeus tietojen saamiseen ja luovuttamiseen

Rahastolla ja tämän lain mukaisella muutoksenhakuelimellä on oikeus saada maksutta käsiteltävänä olevan asian ratkaisemista

tai muuten tämän lain mukaisen tehtävän täytäntöönpanoa varten tarpeelliset tiedot:

- 1) valtion ja kunnan viranomaiselta ja muulta julkisoikeudelliselta yhteisöltä
- 2) Kansaneläkelaitokselta, Eläketurvakeskukselta, eläke- ja vakuutuslaitokselta sekä muulta eläkkeen tai korvauksen myöntäjältä tai maksajalta
- 3) työttömyyskassalta ja työnantajalta sekä
- 4) oppilaitokselta.

Rahastolla on oikeus luovuttaa Kansaneläkelaitokselle, Eläketurvakeskukselle ja Finanssivalvonnalle tiedot aikuiskoulutustuen saajista. (19.12.2008/907)

## 29 § Salassapito

Rahastolla ja muutoksenhakuelimellä on oikeus saada ja luovuttaa tässä laissa tarkoitettua tietoa salassapitosäännösten estämättä.

Tiedot voidaan saada ja luovuttaa teknisen käyttöyhteyden avulla. Tietojen pyytäjän tulee etukäteen ilmoittaa etuuden hakijalle tästä mahdollisuudesta. Ennen teknisen käyttöyhteyden avaamista tietojen pyytäjän tulee esittää selvitys siitä, että tietojen suojauksesta huolehditaan asianmukaisesti.

Tietojen saamiseen, luovuttamiseen ja salassapitoon sovelletaan viranomaisten toiminnan julkisuudesta annetun lain (621/1999) ja henkilötietolain (523/1999) säännöksiä, jollei tässä laissa ole toisin säädetty.

## 30 § Rahoitus

Aikuiskoulutustuen perusosa maksetaan valtion varoista. Ansioosan ja rahaston hallintokulujen rahoituksesta vastaa työttömyys-etuuksien rahoituksesta annetussa laissa (555/1998) mainittu Työttömyysvakuutusrahasto.

Jos aikuiskoulutustuki maksetaan 12 a §:n mukaisesti soviteltuna, valtion varoista maksetaan se määrä, joka vastaa perusosan suhteellista osuutta kustakin täydestä 12 §:n mukaan määräytyvästä aikuiskoulutustuesta. (19.2.2010/127)

### **31 § Etuuden korottaminen**

Tässä laissa säädettyjä euromääriä voidaan tarkistaa valtioneuvoston asetuksella.

### **31 a § Työssäoloajan laskennassa käytettävän määrän korotus (22.12.2006/1253)**

Edellä 7 §:n 2 momentissa mainittua lukua tarkistetaan vuosittain tammikuun alusta lukien työntekijän eläkelain 96 §:n 1 momentissa tarkoitetulla palkkakertoimella.

Edellä 7 §:n 2 momentissa mainittu luku on vuoden 2007 tasossa.

### **32 § Tarkemmat säännökset**


Tarkempia säännöksiä tämän lain täytäntöönpanosta annetaan valtioneuvoston asetuksella.

### **33 § Voimaantulo**

Tämä laki tulee voimaan 1. päivänä tammikuuta 2001. Aikuiskoulutustukea maksetaan laissa tarkoitettuun koulutukseen 1. päivästä elokuuta 2001 alkaen.

Aikuiskoulutustuki maksetaan vuoden 2001 loppuun saakka markkamääräisenä siten, että lain 12 §:ssä säädetty euromäärät muutetaan markkoiksi kertomalla luvulla 5,94573.

Ennen tämän lain voimaantuloa voidaan ryhtyä sen täytäntöönpanon edellyttämiin toimenpiteisiin.





**KOULUTUSRAHASTO**  
UTBILDNINGSFONDEN

Kalevankatu 12 | PL 191 | 00121 Helsinki  
Puh. 09 680 3730 | [www.koulutusrahasto.fi](http://www.koulutusrahasto.fi)

